

Уявлення про членство в ЄС

Порівняння України з країнами
ЄС і країнами-кандидатами

Спільні контури

#4

04/2026

Опитування про Україну в європейському контексті



Про дослідження та методологію

«Спільні контури» – спеціальний дослідницький проект Rating Group про Україну в європейському контексті.

Мета – допомогти українській громадськості, експертам, партнерам побачити спільні соціокультурні й політичні контури України та ЄС.

Це означає підтримати усвідомлену євроінтеграцію, зрозуміти сильні сторони України, але й виклики. Для цього ми віддзеркалюємо запитання та співставляємо дані власних опитувань українців з даними інших опитувань у країнах ЄС, країнах-кандидатах до ЄС й інших країнах Європи.

У цьому випуску ми порівнюємо дані власного дослідження з даними Eurobarometer – серії офіційних опитувань ЄС від Європейської Комісії та Європейського Парламенту. Дані Eurobarometer належать безпосередньо ЄС, і ми дякуємо за відкритий доступ до них.

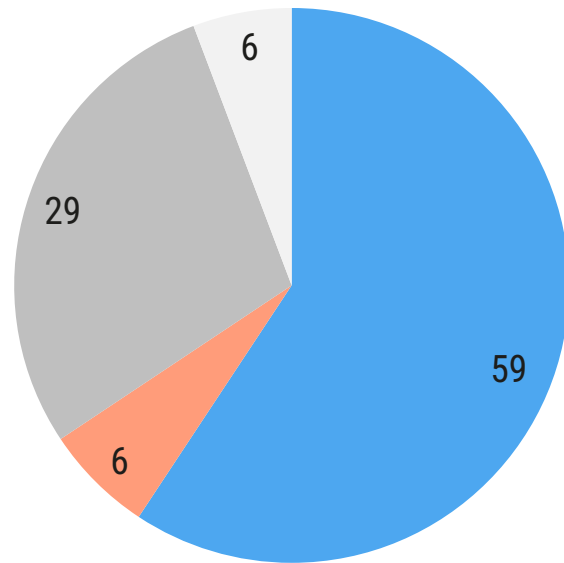
- *Методи опитування:* **CATI** (Computer-Assisted Telephone Interview) – телефонні інтерв'ю з використанням комп'ютера. На основі випадкової вибірки мобільних телефонних номерів.
- *Аудиторія:* населення України віком 18 років і старше в усіх областях, крім тимчасово окупованих територій, а також територій, де на момент опитування відсутній український мобільний зв'язок. Результати зважені з використанням актуальних даних Державної служби статистики України.
- *Вибіркова сукупність:* 1000 респондентів
- *Помилка репрезентативності* з довірчою імовірністю 0,95: не більше 3,1%
- *Терміни проведення:* 15-17 квітня 2026
- Дані опитування в Україні (Rating Group) порівнюються з даними 27 країн ЄС, країн-кандидатів й інших країн Європи з досліджень Standard Eurobarometer 103 (березень-квітень 2025) і 104 (жовтень-листопад 2025). Анкета віддзеркалює запитання з цих же опитувань.





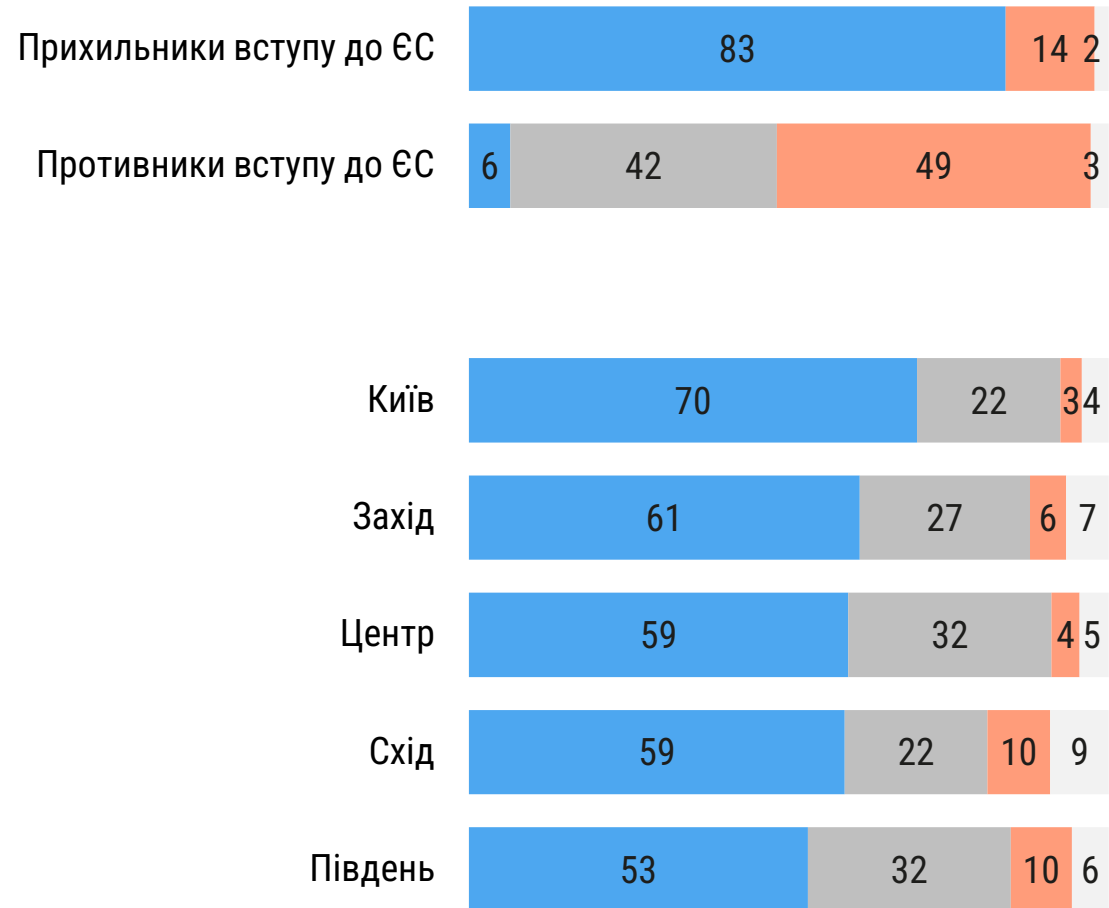
ЧЛЕНСТВО В ЕС

Загалом, на Вашу думку, членство України в Європейському Союзі – це було б...:



- Добре
- Погано
- Ні добре, ні погано
- Не знаю

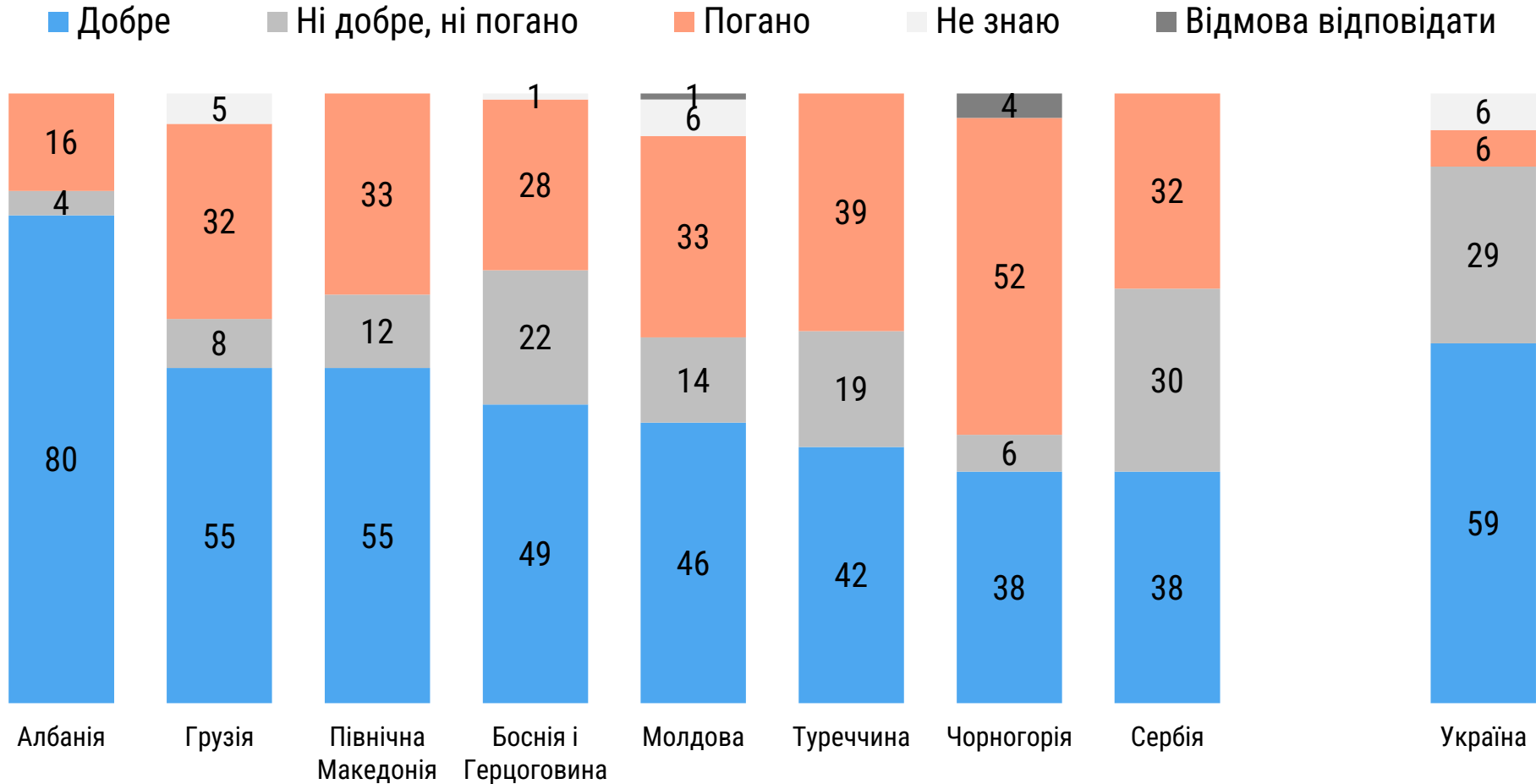
© Rating Group | Усі права захищено



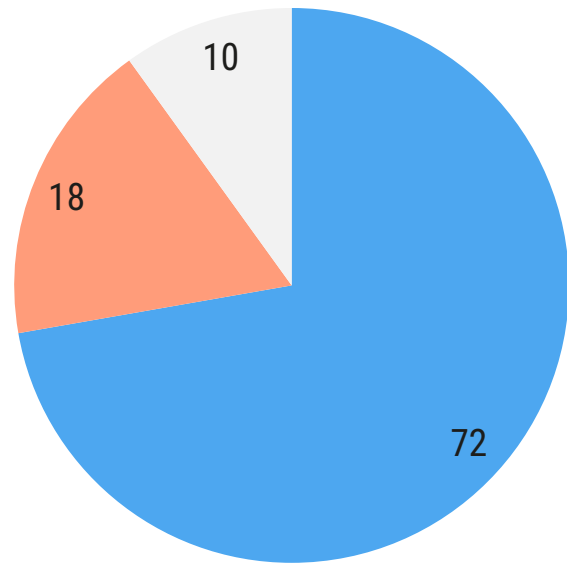
Членство країни в ЄС – це було б добре чи погано?

Порівняння з даними Standard Eurobarometer 104 (жовтень-листопад 2025)

© Rating Group | Усі права захищено

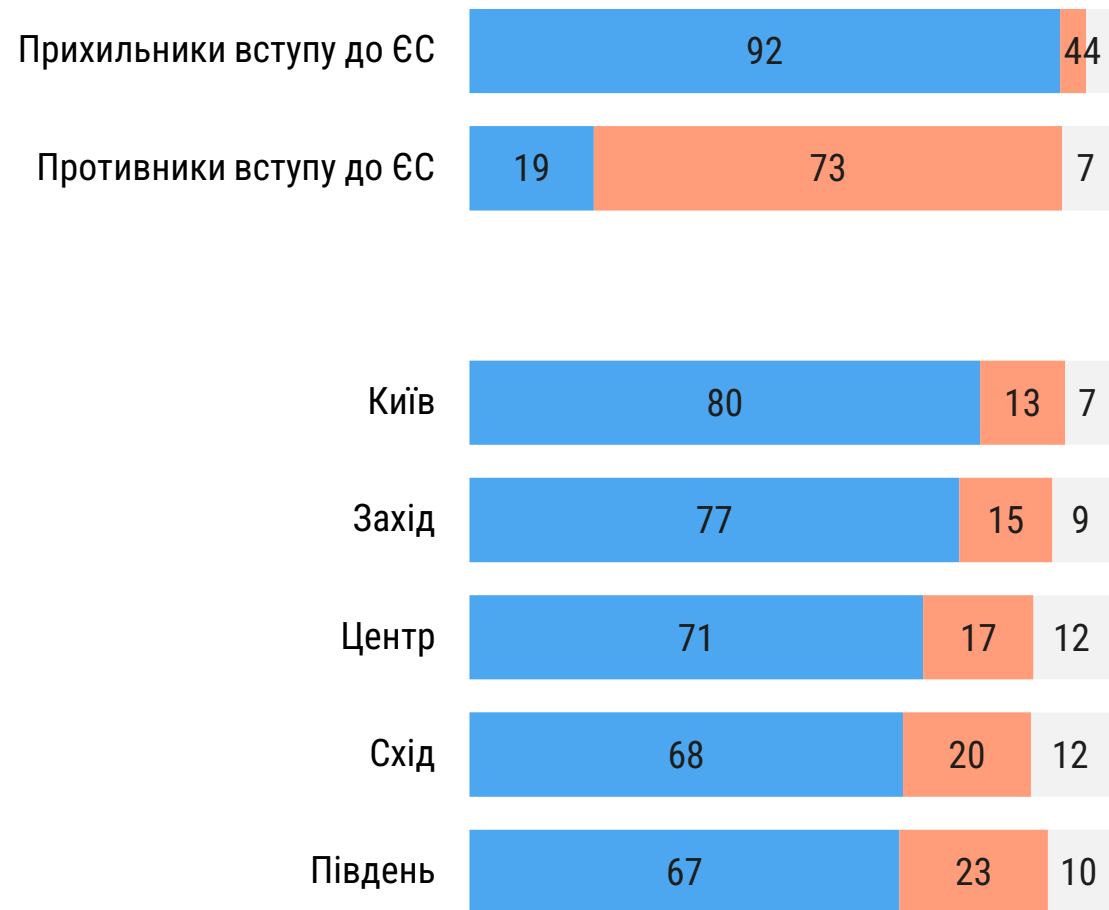


Беручи все до уваги, від членства в Європейському Союзі Україна загалом отримала б користь чи ні?



- Отримала б користь
- Не отримала б користь
- Не знаю

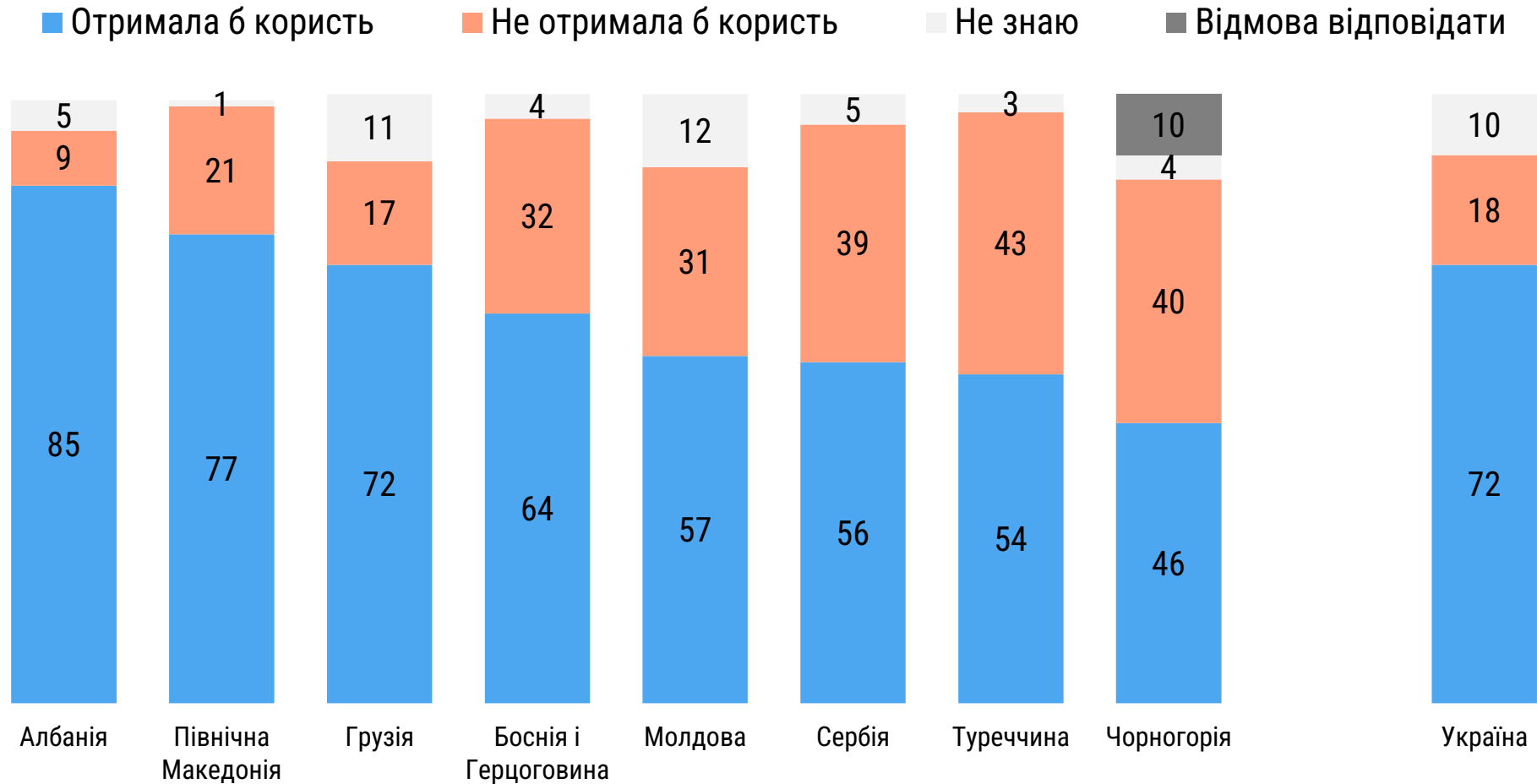
© Rating Group | Усі права захищено



Від членства в ЄС країна отримала б користь чи ні?

Порівняння з даними Standard Eurobarometer 104 (жовтень-листопад 2025)

© Rating Group | Усі права захищено





ЦІННОСТІ ЄВРОСОЮЗУ

Які з цих цінностей найкраще представляють ЄС?

Порівняння з даними Standard Eurobarometer 103 (березень-квітень 2025)



Які з цих цінностей найкраще представляють ЄС?

© Rating Group | Усі прав захищено

	Фінляндія	Іспанія	Ірландія	Люксембург	Нідерланди	Швеція	Німеччина	Португалія	Австрія	Данія	Бельгія	Болгарія	Чехія	Кіпр	Франція	Мальта	Словенія	Латвія	Греція	Естонія	Італія	Словаччина	Хорватія	Румунія	Литва	Польща	Угорщина	ЄС27*	Україна
Мир	43	28	35	45	47	50	51	38	37	39	38	41	35	36	45	31	48	34	54	36	39	38	41	31	44	38	32	41	42
Демократія	44	31	31	35	39	48	37	33	31	49	39	28	29	31	28	32	30	29	35	29	34	28	21	26	33	35	26	33	29
Повага до верховенства права, демократії та основоположних прав	49	25	30	22	46	54	34	24	29	43	30	24	24	23	23	29	25	27	20	27	26	35	36	19	20	18	27	28	22
Солідарність, підтримка інших	12	21	23	23	30	23	30	32	28	25	21	24	23	17	18	23	23	20	27	19	19	27	37	25	26	20	17	23	12
Верховенство права	36	26	26	25	24	24	23	23	22	22	21	21	21	20	20	20	19	18	17	16	16	15	13	13	11	11	10	20	23
Особиста свобода	14	14	17	18	12	16	16	10	24	9	18	19	18	23	14	17	17	22	23	14	24	17	22	15	25	15	28	17	16
Повага до людського життя	13	18	22	19	11	14	13	21	17	13	18	16	12	16	13	19	21	17	23	14	20	15	18	12	16	13	18	15	39
Повага до інших культур	9	15	17	15	12	7	15	17	12	13	15	14	12	13	16	14	13	13	12	16	17	11	17	12	17	8	17	14	8
Рівність	17	15	17	15	15	7	7	20	14	17	15	6	10	19	12	20	15	13	11	9	13	9	16	17	7	20	16	13	10
Толерантність, недискримінація	6	9	10	16	8	6	10	17	12	8	8	16	11	7	12	15	9	9	13	15	15	14	18	15	17	11	18	12	13
Повага до планети	7	7	11	7	11	8	3	12	9	11	9	5	8	12	13	6	7	6	7	9	11	6	5	8	5	5	6	8	10
Самореалізація	4	3	5	4	3	3	5	8	8	1	6	9	5	3	5	5	2	5	8	6	9	9	7	12	4	4	8	6	11
Релігія	2	3	4	5	5	1	3	2	6	2	5	7	3	11	4	5	3	3	6	4	6	6	7	12	4	2	5	4	7

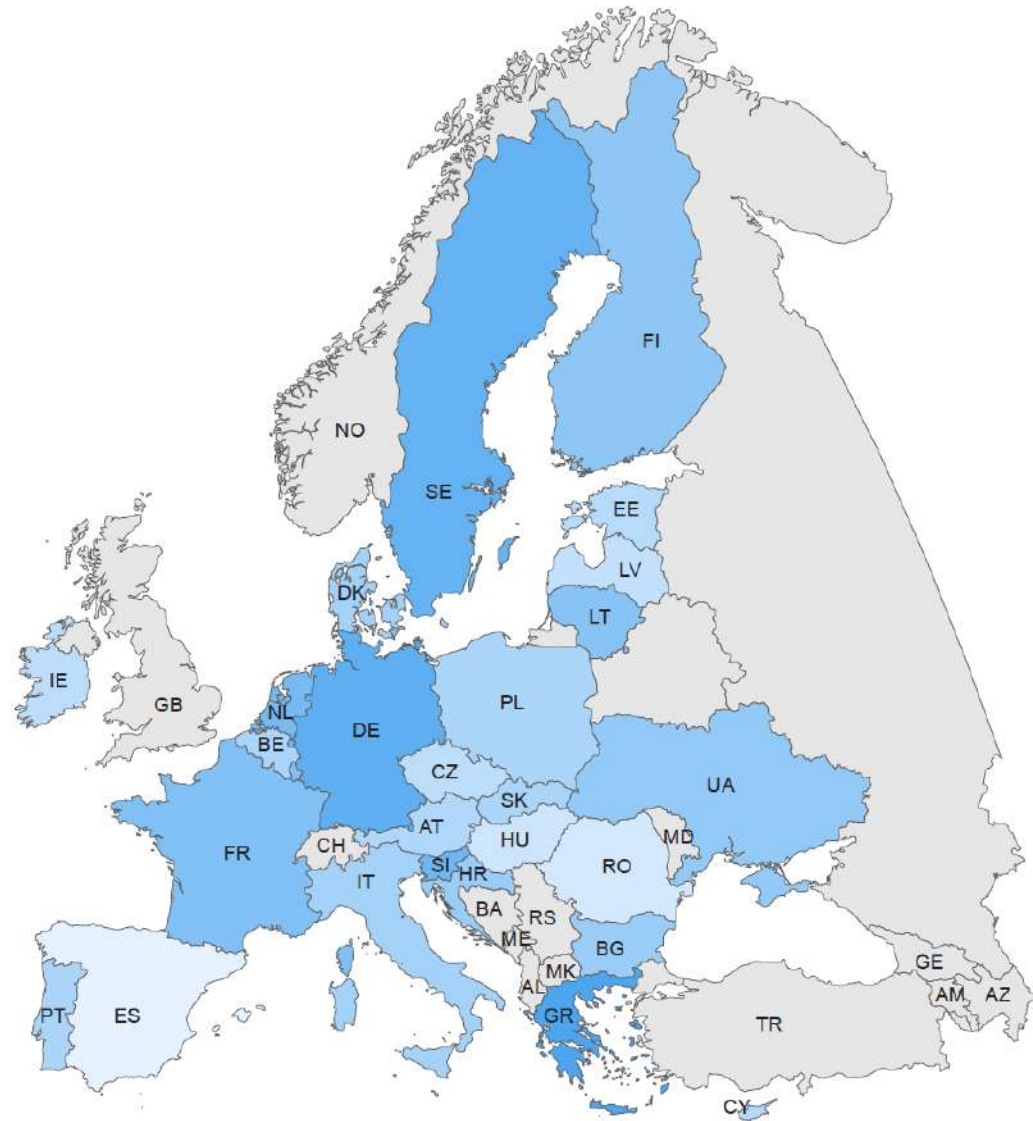
Мир – цінність, яка найкраще представляє ЄС

Порівняння з даними Standard Eurobarometer 103 (березень-квітень 2025)

Максимально обрали 54%



Мінімально - 28%



© Rating Group
Усі права захищено

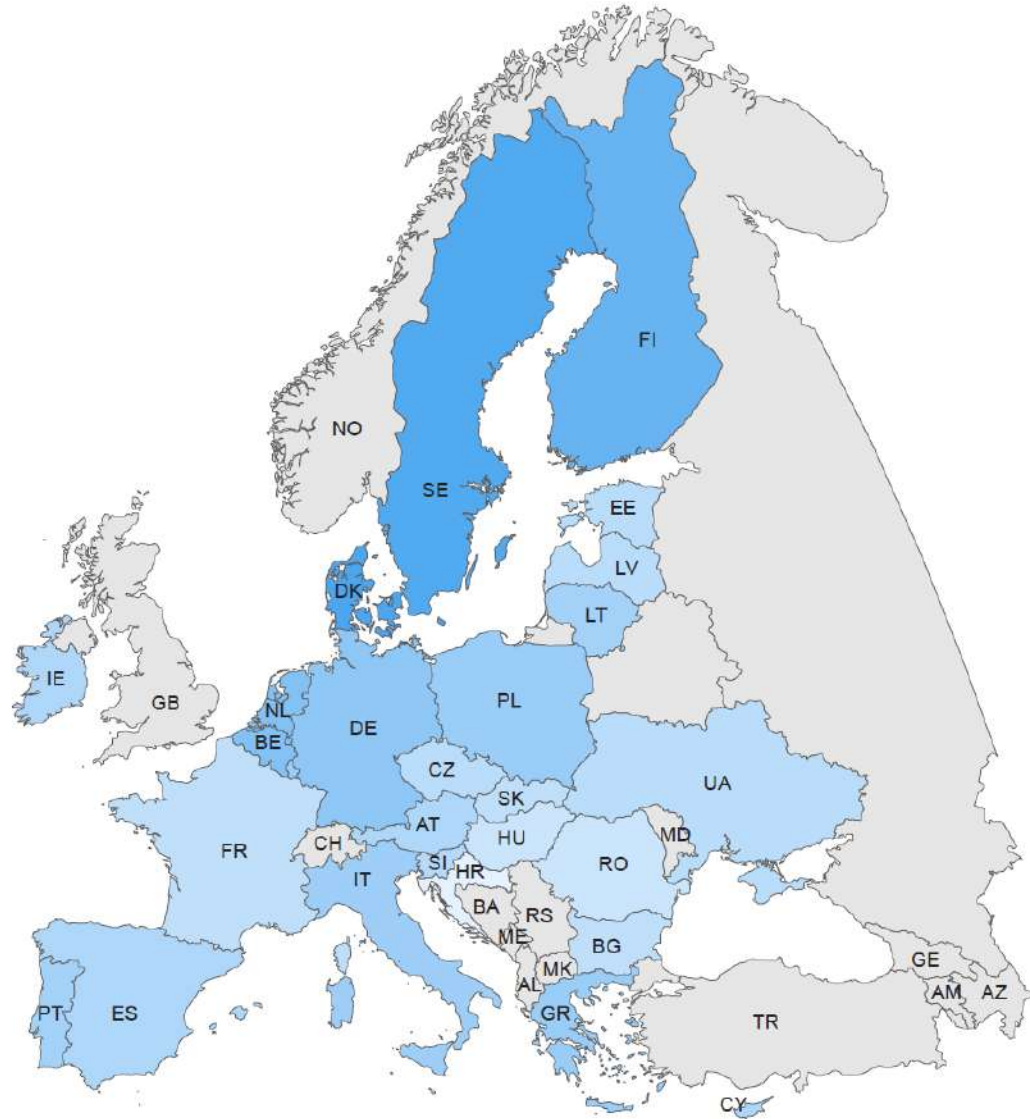
Демократія – цінність, яка найкраще представляє ЄС

Порівняння з даними Standard Eurobarometer 103 (березень-квітень 2025)

Максимально обрали 49%



Мінімально - 21%



© Rating Group
Усі права захищено

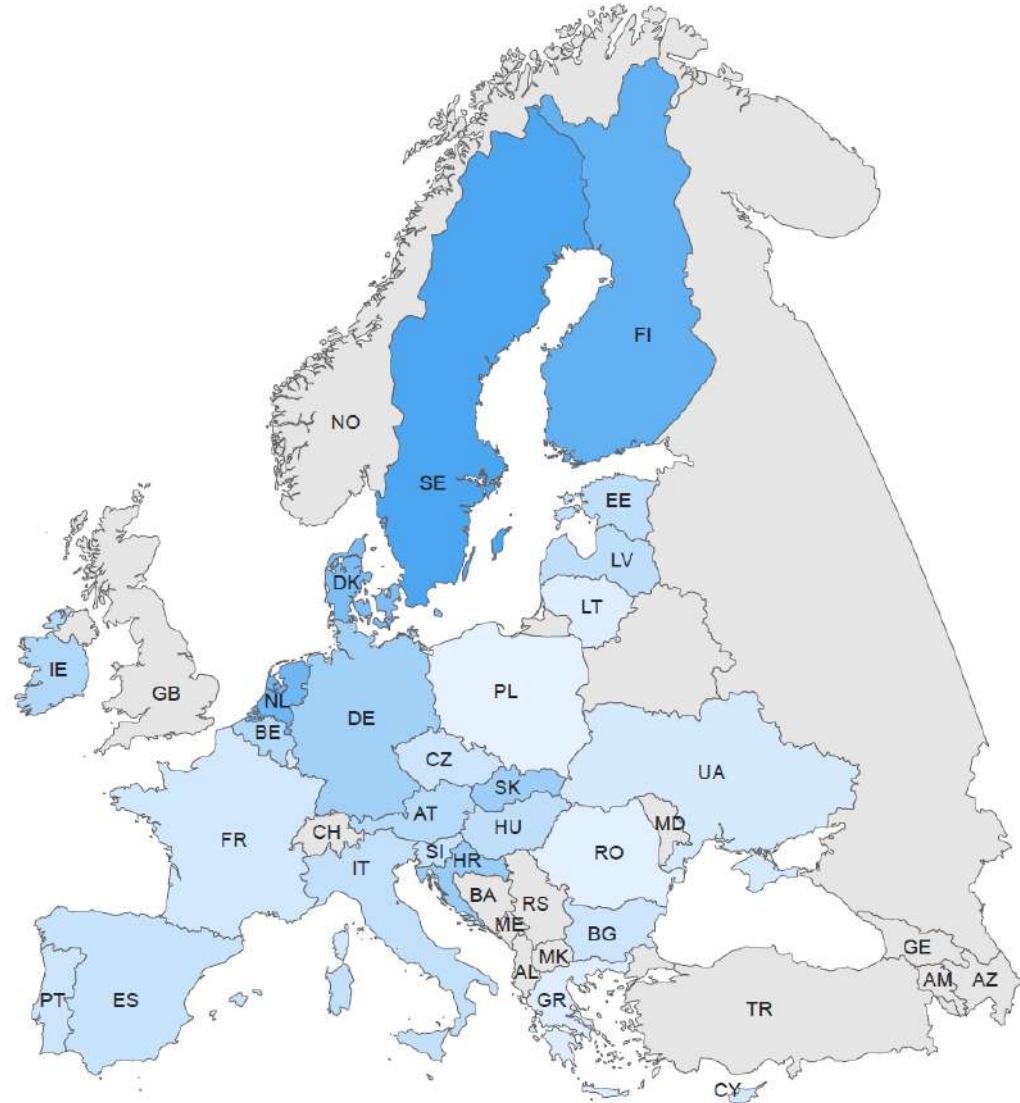
Повага до верховенства права, демократії та основоположних прав – цінність, яка найкраще представляє ЄС

Порівняння з даними Standard Eurobarometer 103 (березень-квітень 2025)

Максимально обрали 54%



Мінімально - 18%



© Rating Group
Усі права захищено

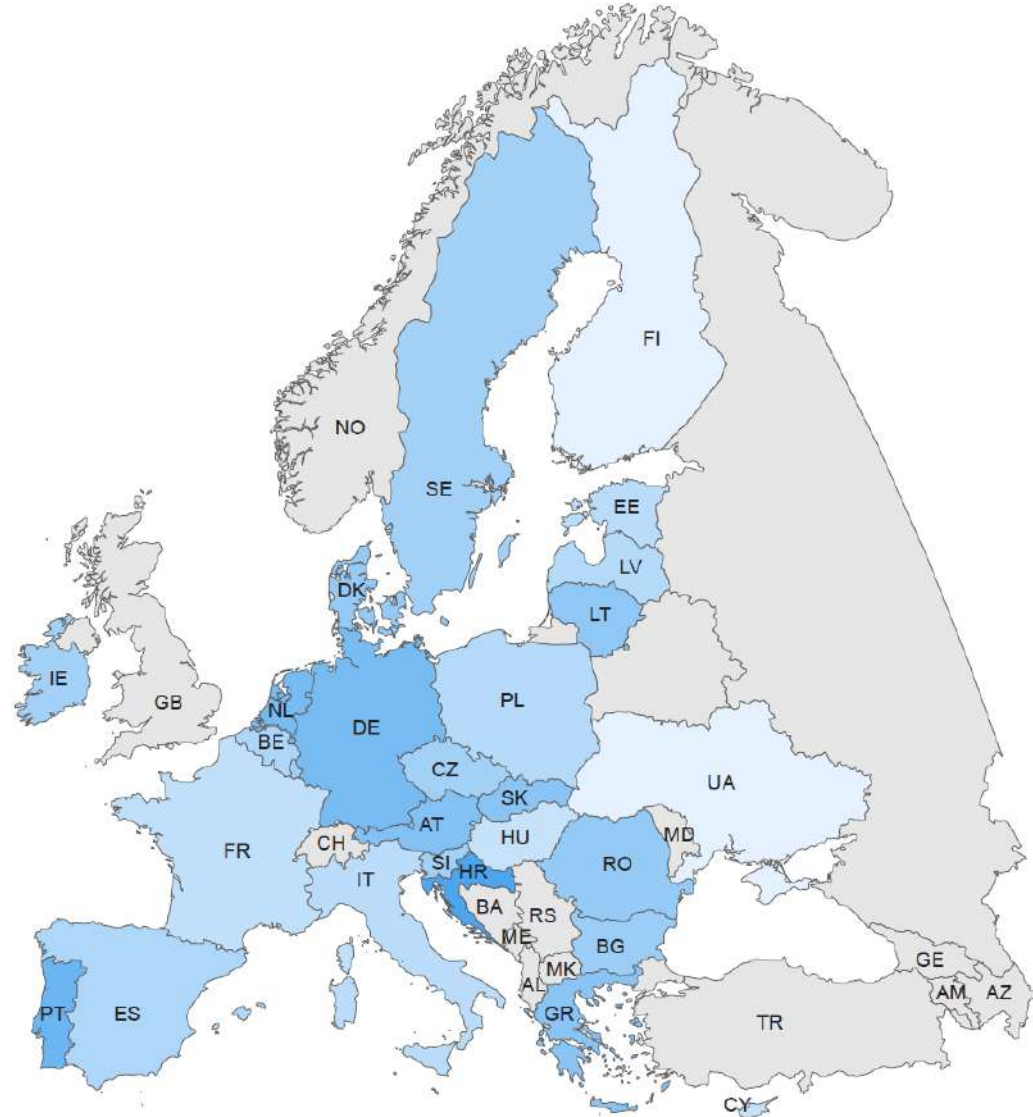
Солідарність, підтримка інших – цінність, яка найкраще представляє ЄС

Порівняння з даними Standard Eurobarometer 103 (березень-квітень 2025)

Максимально обрали 37%



Мінімально - 12%



© Rating Group
Усі права захищено

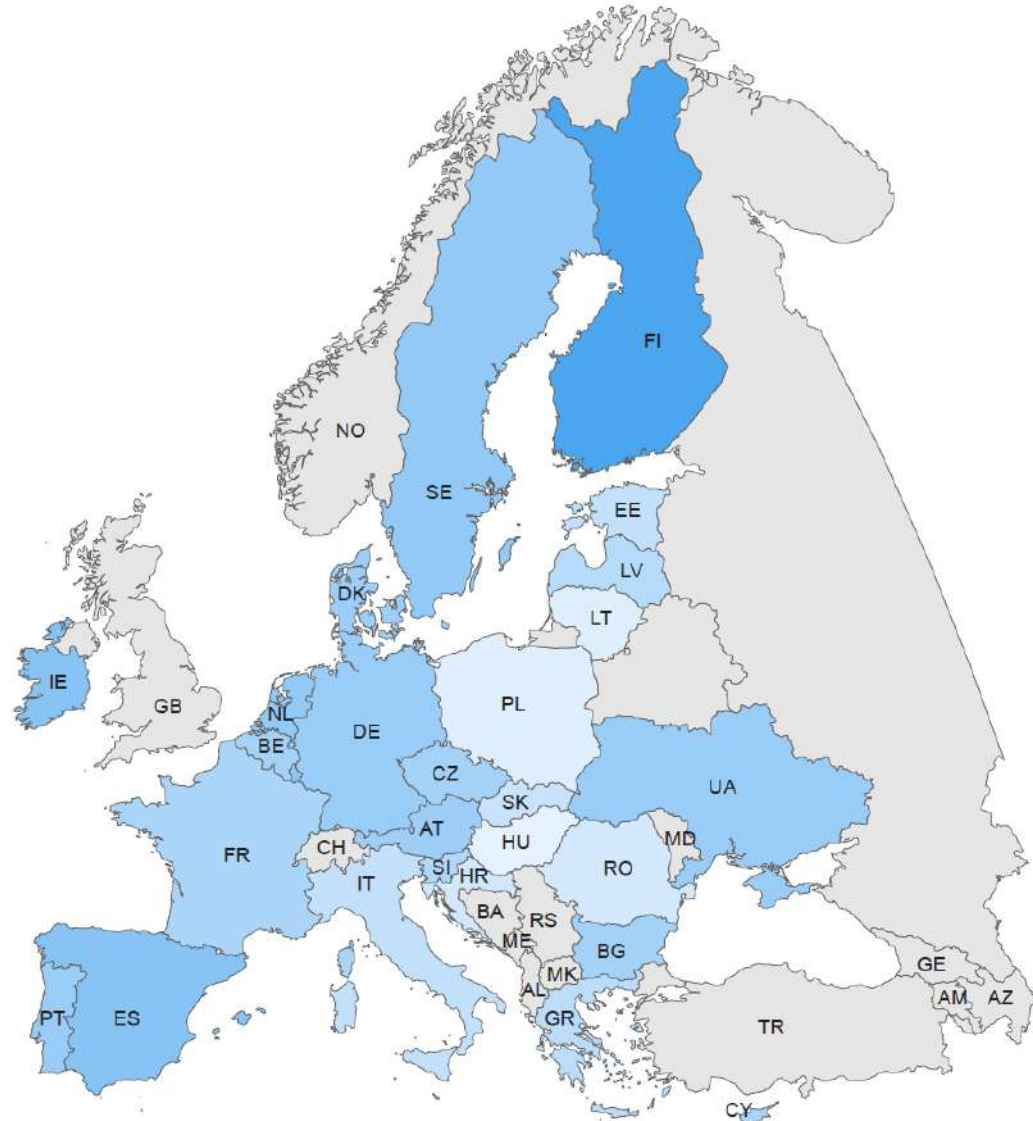
Верховенство права – цінність, яка найкраще представляє ЄС

Порівняння з даними Standard Eurobarometer 103 (березень-квітень 2025)

Максимально обрали 36%



Мінімально - 10%



© Rating Group
Усі права захищено

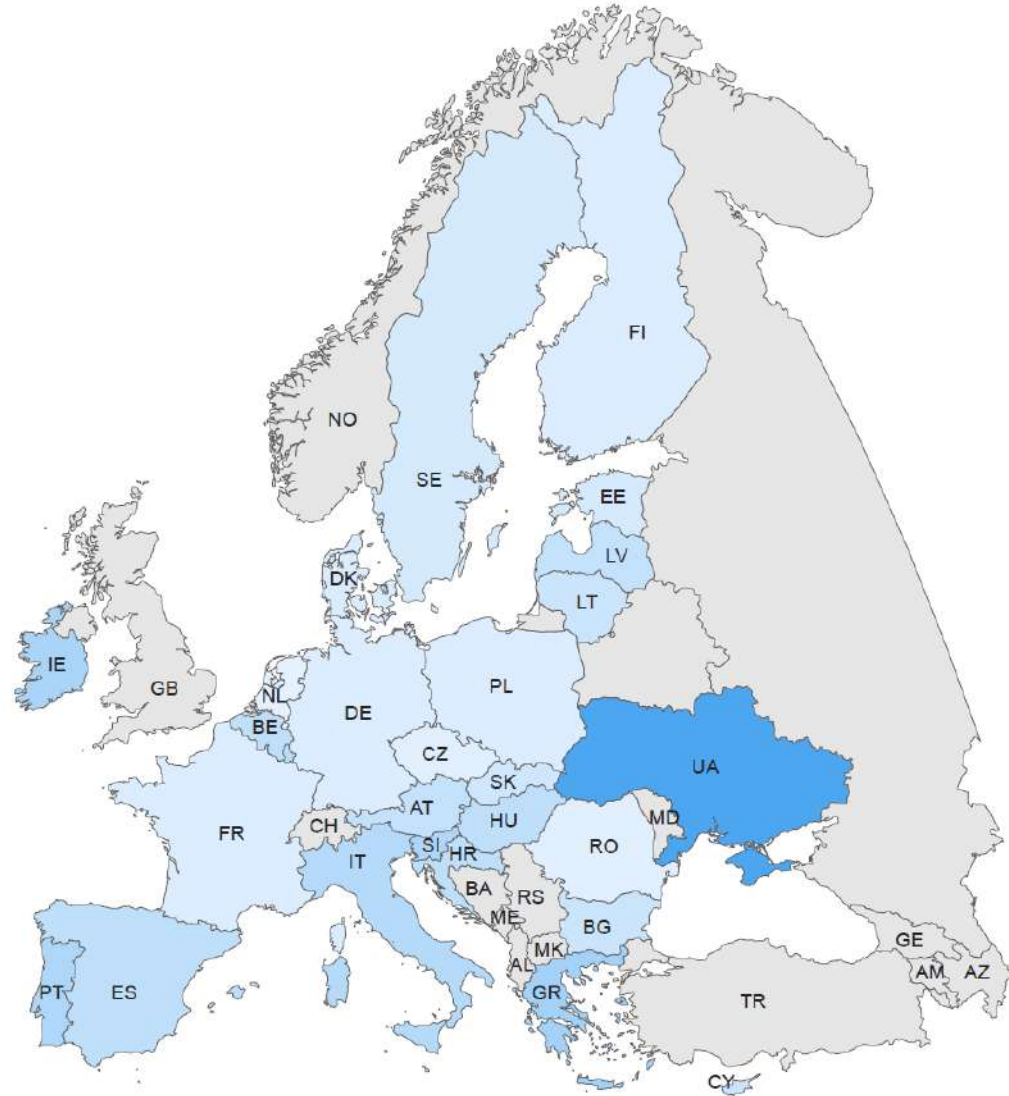
Повага до людського життя – цінність, яка найкраще представляє ЄС

Порівняння з даними Standard Eurobarometer 103 (березень-квітень 2025)

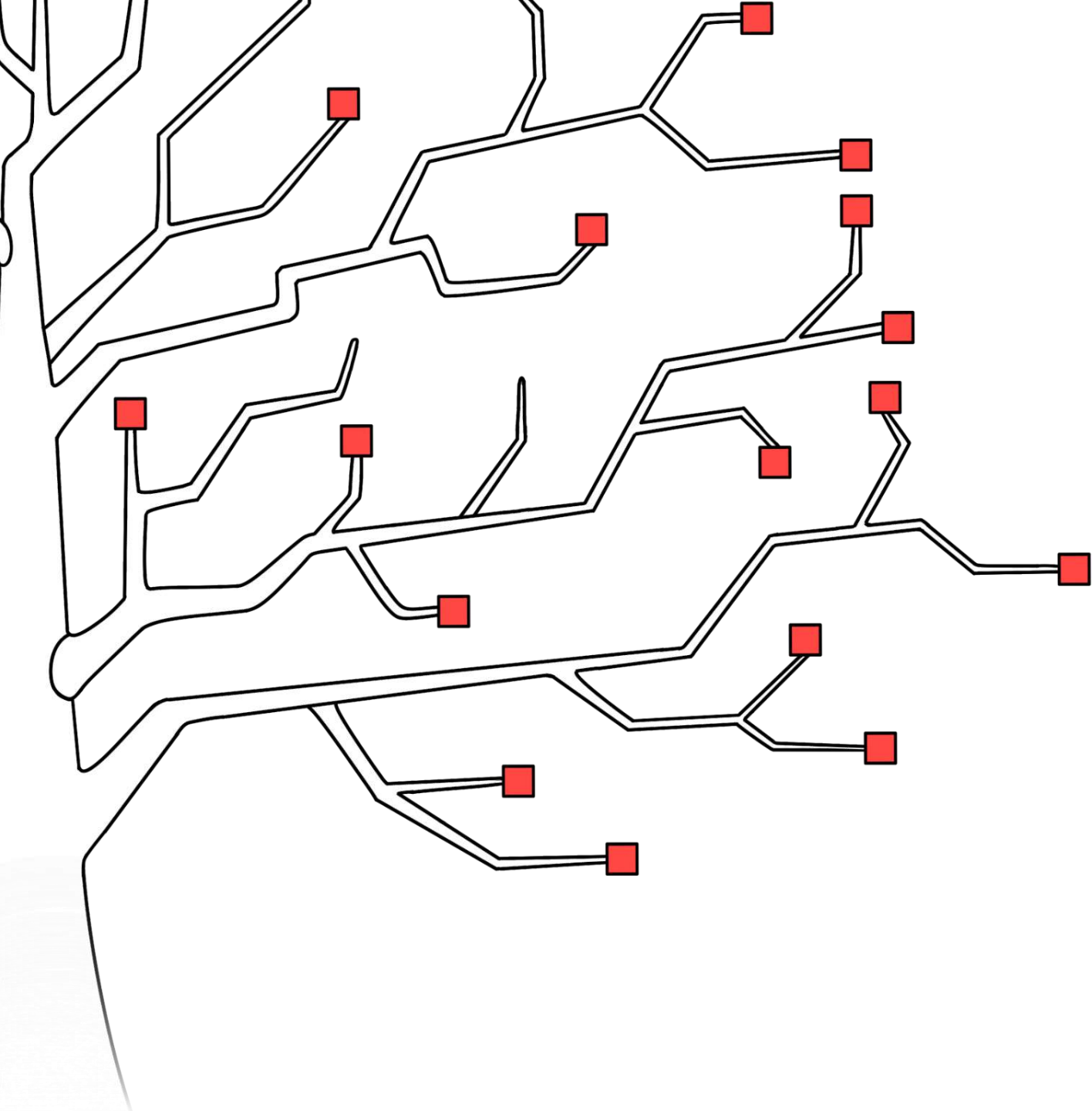
Максимально обрали 39%



Мінімально - 11%



© Rating Group
Усі права захищено



Rating Group

01010, м. Київ, вул. Еспланадна 20

ratinggroup.ua

info@ratinggroup.ua

