


Погляди на демографічну ситуацію



End of Year 2025, світове дослідження
Gallup International. Випуск 4

61 країна
60 4474 респондентів

- *Аудиторія:* населення України віком від 18 до 60 років і старші в усіх областях, крім тимчасово окупованих територій, а також територій, де на момент опитування відсутній український мобільний зв'язок. Результати зважені з використанням актуальних даних Державної служби статистики України.
- *Вибіркова сукупність:* 1000 респондентів
- Помилка репрезентативності дослідження з довірчою імовірністю 0,95: не більше 3,1%
- *Терміни проведення:* 11–14 листопада 2025
- Дослідження проведене Rating Group на замовлення Gallup International Association

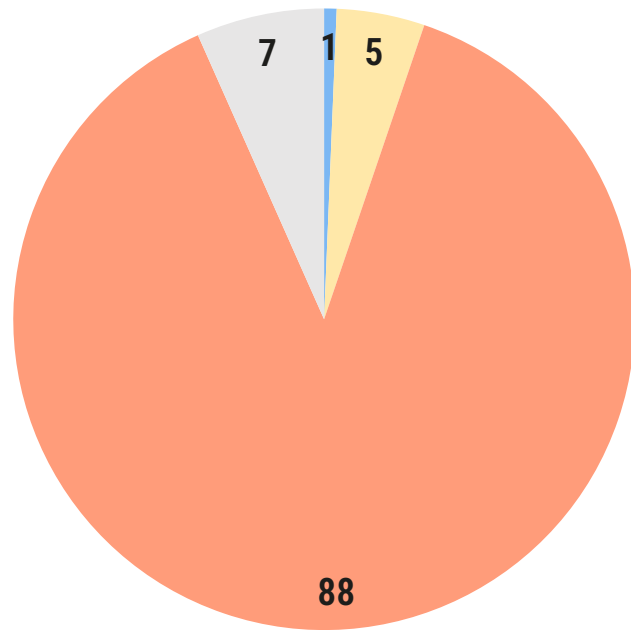


Метод опитування: CATI
 (Computer-Assisted Telephone Interview) – телефонні інтерв'ю з використанням комп'ютера. На основі випадкової вибірки мобільних телефонних номерів.



Оцінка демографічної ситуації в країні

Ви вважаєте, що чисельність населення України:



■ Зростає надто швидко

■ Зростає оптимальними темпами

■ Зростає недостатньо швидко

■ Важко відповісти / Немає відповіді

© Rating Group | Усі права захищено

Думка респондентів про чисельність населення в країні


© Rating Group | Всі права захищені

	Зростає надто швидко	Зростає оптимальними темпами	Зростає недостатньо швидко	ВВ / НВ
Загалом	24	29	39	8
Австралія	56	37	3	5
Пакистан	73	17	4	5
Швейцарія	57	30	5	8
Нідерланди	67	16	5	12
Велика Британія	58	29	5	8
Кенія	54	38	6	1
Південна Африка	70	20	7	2
Сполучені Штати Америки	38	42	9	11
Індонезія	47	31	10	12
Австрія	46	30	10	14
Мексика	50	33	12	5
Філіппіни	52	34	12	3
Бельгія	35	33	12	20
Данія	22	44	13	21
Сирія	23	61	15	2
Бразилія	41	34	15	10
Норвегія	17	54	15	13
Еквадор	41	41	16	2
Швеція	27	37	18	19
Палестинські території (Західний берег і сектор Газа)	45	36	18	2
Малайзія	18	61	18	3
Франція	30	28	19	23
Ірак	50	29	20	0
Казахстан	12	48	21	20
Німеччина	31	29	22	18
Перу	52	19	25	4
Гана	14	51	25	10
Колумбія	24	40	26	9
Азербайджан	9	48	30	13

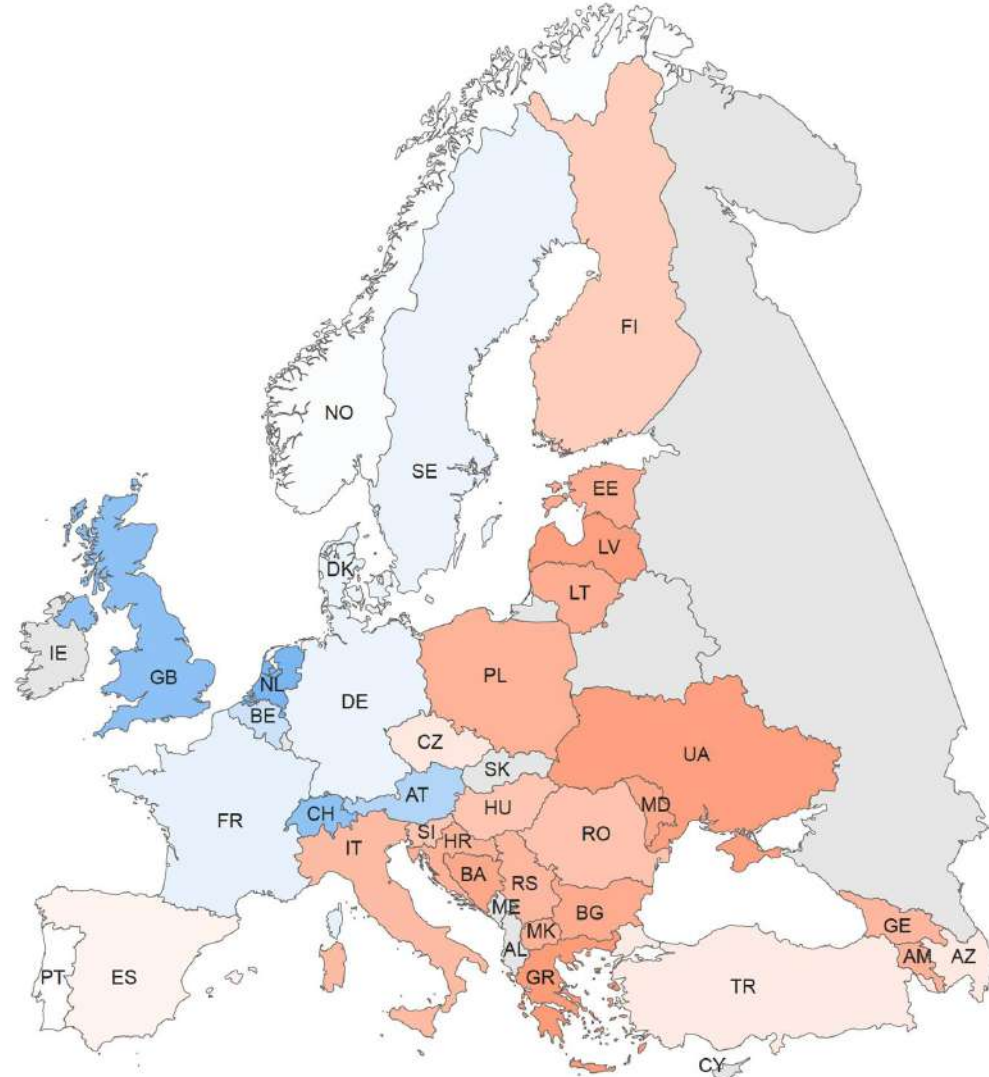
	Зростає надто швидко	Зростає оптимальними темпами	Зростає недостатньо швидко	ВВ / НВ
Аргентина	20	37	31	13
Індія	32	33	32	3
Португалія	35	26	35	5
Чехія	15	43	36	6
Іспанія	27	29	36	8
Таїланд	15	48	37	0
Туреччина	27	20	45	8
Фінляндія	8	29	52	11
Словаччина	9	23	60	7
Косово	6	32	60	2
Словенія	9	24	61	7
Угорщина	9	25	61	5
Румунія	9	22	64	6
Іран	5	25	69	2
Італія	7	14	69	10
Грузія	3	24	70	3
Сербія	4	21	70	4
Македонія	1	23	72	4
Польща	3	13	72	12
Хорватія	5	16	74	5
Вірменія	5	17	75	3
Естонія	2	14	76	8
Болгарія	2	10	78	10
Литва	5	11	79	6
Молдова	1	11	79	8
Боснія і Герцеговина	2	12	81	5
Республіка Корея	0	12	86	1
Латвія	1	3	88	8
Україна	1	5	88	7
Греція	3	2	94	2

Населення в країні зростає зашвидко чи заповільно? (різниця між «зашвидко» й «заповільно»)

Скоріше зашвидко



Скоріше заповільно

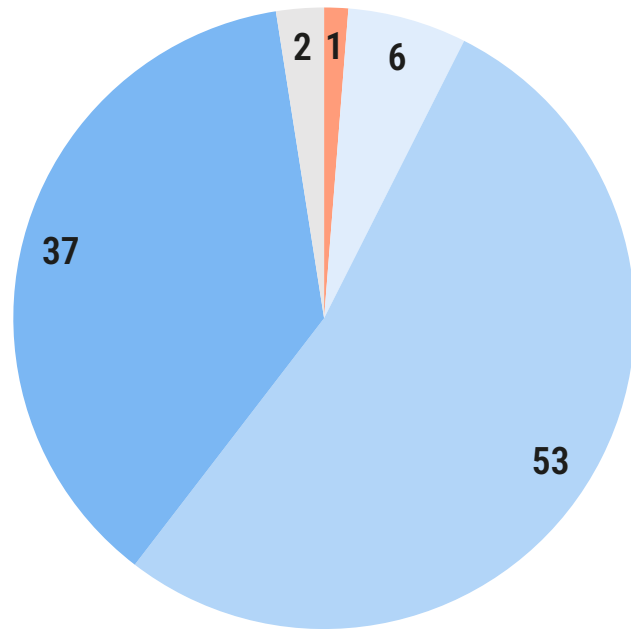


© Rating Group
Усі права захищено



Бажане число дітей у сім'ї

Якою, на Вашу думку, є ідеальна кількість дітей у сім'ї?



- Жодної
- Одна дитина
- Дві дитини
- Трое або більше дітей
- Важко відповісти / Немає відповіді

© Rating Group | Усі права захищено

Якою, на Вашу думку, є ідеальна кількість дітей у сім'ї?



Якою, на Вашу думку, є ідеальна кількість дітей у сім'ї?

© Rating Group | Всі права захищені

	Жодної	Одна дитина	Дві дитини	Троє або більше дітей	ВВ / НВ
Загалом	4	9	54	27	7
Вірменія	0	1	11	87	1
Грузія	0	1	15	82	2
Саудівська Аравія	2	1	19	72	7
Пакистан	1	1	26	66	6
Косово	2	2	32	62	2
Палестинські території (Західний берег і сектор Газа)	4	6	27	62	2
Молдова	1	3	38	56	2
Філіппіни	1	6	41	51	1
Ірак	4	9	39	48	0
Сирія	1	11	40	47	0
Кенія	2	2	50	44	2
Казахстан	1	4	48	43	5
Македонія	0	6	51	40	2
Гана	4	6	31	40	19
Боснія і Герцеговина	1	5	51	40	3
Естонія	3	3	45	39	9
Сербія	1	7	48	39	5
Латвія	2	5	47	38	7
Україна	1	6	53	37	2
Іран	4	13	46	36	0
Туреччина	2	10	45	36	7
Греція	2	3	58	32	5
Малайзія	4	6	55	31	3
Південна Африка	2	8	58	30	2
Угорщина	4	11	55	26	4
Хорватія	2	6	60	26	5
Індія	4	27	35	25	9
Норвегія	2	3	58	22	15
Литва	3	9	61	22	5

	Жодної	Одна дитина	Дві дитини	Троє або більше дітей	ВВ / НВ
Фінляндія	4	5	58	20	12
Польща	3	6	55	20	15
Азербайджан	5	14	57	19	5
Болгарія	2	11	63	18	5
Сполучені Штати Америки	10	9	48	17	15
Данія	2	2	59	17	21
Перу	2	11	67	17	3
Словенія	3	8	67	17	5
Японія	4	8	55	15	18
Румунія	5	11	65	14	5
Австралія	5	7	66	14	8
Італія	4	13	66	14	4
Словаччина	7	10	67	13	4
Франція	6	8	62	13	10
Аргентина	5	9	64	12	10
Республіка Корея	2	19	66	12	1
Іспанія	4	11	63	12	11
Таїланд	6	28	54	12	0
Швеція	1	3	70	11	15
Бразилія	14	16	46	11	14
Чехія	4	7	75	11	3
Індонезія	2	6	77	11	4
Португалія	3	12	68	11	6
Велика Британія	6	8	66	11	10
Еквадор	5	23	60	11	1
Мексика	5	19	64	10	2
Колумбія	5	17	65	10	4
Швейцарія	5	8	68	9	10
Нідерланди	6	7	64	9	14
Австрія	5	7	63	9	17
Німеччина	5	9	67	7	13
Бельгія	9	14	63	6	9



Rating Group

01010, м. Київ, вул. Еспланадна 20

ratinggroup.ua

info@ratinggroup.ua

