



соціологічна група

РЕЙТИНГ

ОПИТУВАННЯ ГРОМАДСЬКОЇ ДУМКИ *для* КОНСУЛЬТАТИВНОЇ МІСІЇ ЄС *в* УКРАЇНІ

МЕТОДОЛОГІЯ

- Аудиторія: населення України віком від 18 років і старші в усіх областях, крім тимчасово окупованих територій Криму та Донбасу, а також територій, де на момент опитування відсутній український мобільний зв'язок. Результати зважені з використанням актуальних даних Державної служби статистики України
- Вибірка репрезентативна за віком, статтю і типом поселення
- Вибіркова сукупність: **2000 респондентів**
- Метод опитування: CATI (Computer Assisted Telephone Interviewing – телефонні інтерв'ю з використанням комп'ютера). На основі випадкової вибірки мобільних телефонних номерів
- Помилка репрезентативності дослідження з довірчою імовірністю 0,95: **не більше 2,2%**
- Терміни проведення: **24-29 вересня 2024 р.**





соціологічна група

РЕЙТИНГ

ОЦІНКИ *та* СТАВЛЕННЯ *ДО* РЕФОРМ

ОЦІНКИ *та* СТАВЛЕННЯ *до* РЕФОРМ

- Серед перелічених реформ 74% опитаних вважають **боротьбу з корупцією** найважливішою. Реформи національної безпеки й оборони, а також судової системи і прокуратури вважають найважливішими по 36%. Реформи поліції та митної системи є пріоритетними для близько 10%. Цифрова трансформація та підтримка гендерної рівності є важливим для 4% та 3% відповідно.
- Найкраще опитані українці оцінили проведення **реформи цифрової трансформації**: повністю або скоріше задоволені нею 66% респондентів; ще 20% незадоволені. 13% опитаних було важко відповісти.
- Підтримкою **гендерної рівності** задоволена половина респондентів, незадоволені близько 30%. Ще 21% не визначились з відповіддю.
- 46% опитаних задоволені проведенням **реформи національної безпеки**, стільки ж (47%) - незадоволені її реалізацією, а 7% було важко відповісти.
- **Реформою поліції** незадоволені 57%, задоволені – близько 40%, ще 4% не змогли визначитись.
- 56% незадоволені **реформою митної системи**, ще майже 30% задоволені, важко відповісти було 15% респондентів.
- 73% висловили незадоволення щодо **реформи судової системи та прокуратури**, 21% - задоволені, 7% мали труднощі з відповіддю.
- Найменше опитані задоволені **боротьбою з корупцією**: 15% опитаних зазначили, що задоволені реформою, тоді як 84% - незадоволені.
- Більшою мірою задоволені проведенням усіх реформ молодь та більш забезпечені опитані.

Які з цих реформ є найбільш важливими для України?

ДО 2-Х ВІДПОВІДЕЙ



Найважливішими реформами є боротьба з корупцією (**74%**), реформа національної безпеки та оборони (36%) та судової системи та прокуратури (**36%**).

Які з цих реформ є найбільш важливими для України?

ДО 2-Х ВІДПОВІДЕЙ

РЕГІОНИ. ТИП ПОСЕЛЕННЯ. ВІК. ДОХІД	Захід	Центр	Південь	Схід	Київ	Обласний центр	Інші міста	Села	18-29	30-39	40-49	50-59	60+	Бідні	Малозабезпечені	Середнього рівня	Забезпечені
	Боротьба з корупцією	78	73	74	73	69	72	74	78	70	77	74	77	73	75	75	76
Реформа національної безпеки і оборони	36	32	39	37	41	35	34	38	39	37	35	35	34	32	36	37	35
Реформа судової системи та прокуратури	34	35	35	33	47	41	36	30	34	38	40	34	34	32	31	39	40
Реформа поліції	10	13	11	13	4	8	13	12	16	9	10	11	10	12	12	9	12
Реформа митної системи	13	10	7	8	10	11	9	10	9	11	9	11	10	2	4	5	5
Цифрова трансформація	3	5	5	6	5	6	5	2	8	4	4	4	3	6	10	11	11
Підтримка гендерної рівності	3	4	3	3	4	3	4	3	9	3	3	2	2	4	3	3	4
Інше	1	1		1	1	1	1			1	1	1	1	1	2	1	
Важко відповісти	2	1	2	1	3	3	1	1	1	2	1	1	3	3	2	1	2

Наскільки Ви задоволені проведенням наступних реформ в Україні:



Найбільше опитані українці задоволені цифровою трансформацією та підтримкою гендерної рівності.

Найменше – реформою судової системи та прокуратури, боротьбою з корупцією.

Наскільки Ви задоволені проведенням наступних реформ в Україні:

Сума «Повністю задоволений», «Скоріше задоволений» %

РЕГІОНИ. ТИП ПОСЕЛЕННЯ. ВІК. ДОХІД	Захід	Центр	Південь	Схід	Київ	Обласний центр	Інші міста	Села	18-29	30-39	40-49	50-59	60+	Бідні	Малозабезпечені	Середнього рівня	Забезпечені	Чоловіки	Жінки
	Цифрова трансформація	65	67	65	65	79	74	64	62	78	71	70	63	57	45	63	74	75	68
Підтримка гендерної рівності	49	50	49	45	49	49	49	50	57	51	50	49	43	34	51	54	48	46	52
Реформа національної безпеки і оборони	45	47	46	41	48	47	45	46	58	48	35	44	46	41	47	47	47	48	44
Реформа поліції	41	37	38	39	43	41	39	38	56	47	35	30	34	30	36	43	44	40	39
Реформа митної системи	31	28	29	29	23	23	30	34	46	33	28	25	19	26	30	29	29	20	35
Реформа судової системи та прокуратури	19	23	21	21	15	16	23	23	36	26	15	15	15	16	21	21	22	18	22
Боротьба з корупцією	13	18	14	16	13	12	15	18	31	17	9	10	11	14	15	14	17	14	16



соціологічна група

РЕЙТИНГ

ДОВІРА *до* СЕКТОРУ ПРАВОПОРЯДКУ / СУДОВОЇ ВЛАДИ

ДОВІРА *до* СЕКТОРУ ПРАВОПОРЯДКУ / СУДОВОЇ ВЛАДИ

- **Національній гвардії України** довіряє 86% опитаних. Недовіру до інституції висловили 11%. Показник зростає у динаміці: у 2023 про довіру до Нацгвардії зазначили 72%.
- 73% довіряють **Службі безпеці України**. Водночас 24% респондентів ставляться до СБУ з недовірою. Цього року про довіру до СБУ зазначило на 14% більше опитаних.
- **Державна прикордонна служба** має довіру 54% опитаних, тоді як 42% їй тією, чи іншою мірою не довіряють.
- **Центру протидії дезінформації** довіряє майже половина респондентів, 40% висловлюють недовіру до цієї інституції.
- **Національній поліції** та **Міністерству внутрішніх** справ довіряє майже половина опитаних (по 48%), не довіряє їм 51% та 38% відповідно. Рівень довіри до Національної поліції дещо знизився: у 2023 частка тих, хто довіряє Національній поліції становила 56%.
- **Державному бюро розслідувань** довіряють 45% опитаних, не довіряють – 50%.
- **Національне антикорупційне бюро, Генеральна прокуратура та Державна митна служба** мають схожі показники – близько третини опитаних висловлюють довіру до них, а більше 60% не довіряють цим інституціям.
- Найменший рівень довіри серед обраних інституцій має **судова система** – їй довіряє 25% опитаних, тоді як 72% - не довіряє.
- Молодші опитані, респонденти з вищими доходами та мешканці невеликих міст та сіл загалом схильні більше довіряти інституціям.

Наскільки Ви довіряєте таким інституціям?

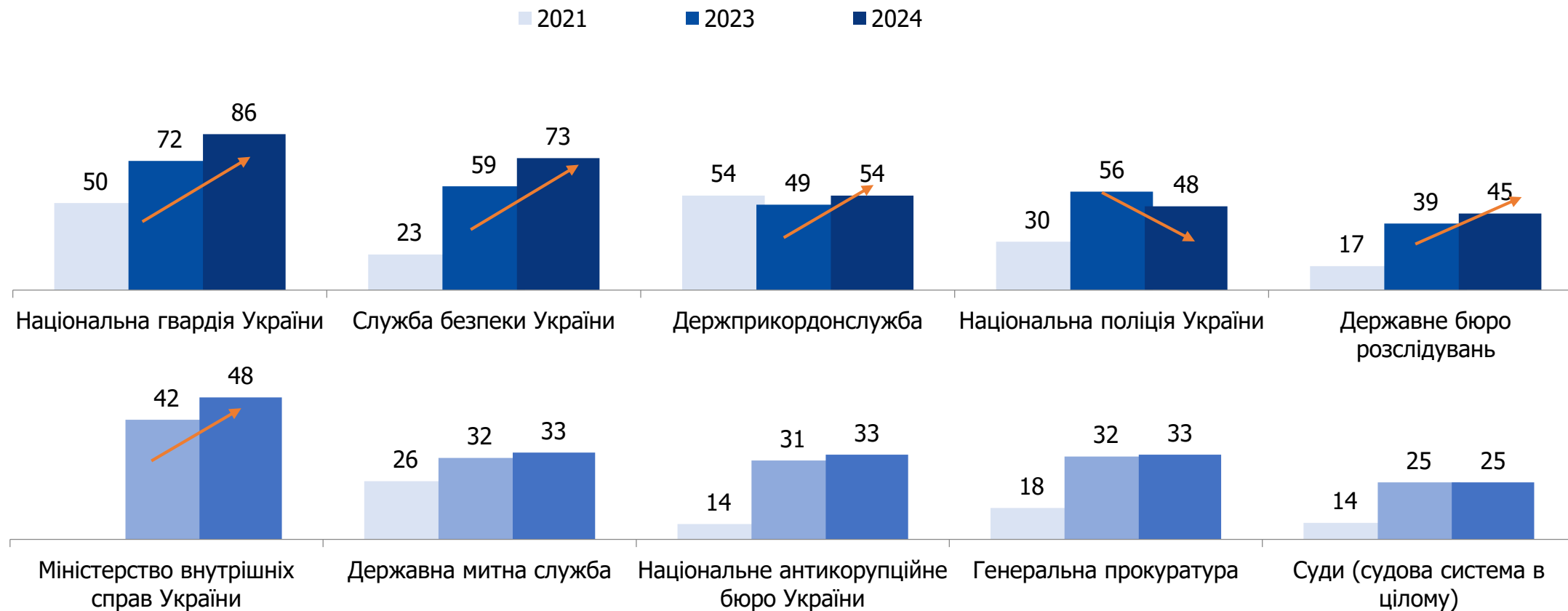


Найбільше опитані довіряють інституціям, що стосуються захисту та безпеки – Національній гвардії, СБУ, Держприкордонслужбі.

Найменший рівень довіри мають Державна митна служба, НАБУ, Генеральна прокуратура та судова система загалом.

Наскільки Ви довіряєте таким інституціям?

Сума «Повністю довіряю», «Скоріше довіряю» %



Порівняно із минулим роком зросла довіра до Національної гвардії, Служби безпеки України, Держприкордонслужби, Державного бюро розслідувань та Міністерства внутрішніх справ. Довіра до Національної поліції у 2024 році є нижчою за минулорічні результати.

Наскільки Ви довіряєте таким інституціям?

Сума «Повністю довіряю», «Скоріше довіряю» %

РЕГІОНИ. ТИП ПОСЕЛЕННЯ. ВІК. ДОХІД	Захід	Центр	Південь	Схід	Київ	Обласний центр	Інші міста	Села	18-29	30-39	40-49	50-59	60+	Бідні	Малозабезпечені	Середнього рівня	Забезпечені
	Національна гвардія України	85	85	87	82	87	86	84	87	84	87	85	86	85	81	85	88
Служба безпеки України	72	73	75	68	75	75	72	73	83	76	68	69	71	61	73	77	75
Держприкордонслужба	55	54	54	53	50	51	52	58	58	51	54	52	54	54	53	55	52
Центр протидії дезінформації	50	49	45	49	56	51	47	49	58	53	49	49	42	37	48	53	53
Національна поліція України	49	47	48	44	55	52	47	45	54	55	45	44	44	37	46	52	52
Міністерство внутрішніх справ України	46	51	48	46	42	44	50	48	61	53	46	39	43	36	48	50	52
Державне бюро розслідувань	43	47	44	46	41	42	45	47	61	48	38	37	42	44	43	44	48
Державна митна служба	29	37	36	35	27	29	34	37	50	37	34	29	24	32	35	33	33
Національне антикорупційне бюро України	34	36	30	28	29	28	34	36	37	32	30	33	32	29	33	31	37
Генеральна прокуратура	31	36	32	37	27	28	33	37	48	41	26	27	26	26	34	33	36
Суди (судова система в цілому)	22	26	28	31	17	22	26	28	36	29	25	19	21	23	27	25	25



соціологічна група

РЕЙТИНГ

СПРИЙНЯТТЯ ПІДТРИМКИ *Від ЄС*

СПРИЙНЯТТЯ ПІДТРИМКИ *Від* ЄС

- Найактуальнішими напрямками підтримки України від ЄС опитані вважають **боротьбу з корупцією** (62%), **допомогу деокупованим територіям** (43%), **супровід у розслідуванні воєнних злочинів** (38%) та **підтримку справедливого правосуддя** (31%). Консультації про вступ України до ЄС вважають актуальними 21% опитаних. Супровід на пунктах пропуску на кордоні та допомогу у комунікації з громадськістю бачать одними з найактуальніших напрямків 9% та 7% відповідно.
- Найбільш ефективною українці вважають **допомогу ЄС деокупованим територіям** – 48% оцінили її як ефективну, 37% - як неефективну. Для 14% було важко відповісти. **Консультації про вступ України до ЄС** як ефективні оцінили 48% респондентів; 43% вважають їх неефективними. Ще 10% не змогли дати відповідь. **Допомогу в комунікаціях з громадськістю** позитивно оцінили 44%, водночас 32% назвали її неефективною, майже четверта частина вагалася з наданням відповіді. **Супровід у судових розслідуваннях** воєнних злочинів ефективним вважають 38%, проте більша частка (46%) оцінюють його як неефективний. Близько 15% було важко відповісти. **Супровід на пунктах пропуску на кордоні** 34% респондентів оцінили як ефективний, 27% – як неефективний, 39% не змогли відповісти. **Підтримку справедливого правосуддя** та верховенства права ефективною назвали 31%, тоді як 55% вважають її неефективною, 14% було важко відповісти. Найменш ефективною респонденти вважають **боротьбу з корупцією**: ефективною її вважають 24%, тоді як 70% назвали її неефективною. 6% не змогли дати відповідь.
- Відносно краще оцінили ефективність допомоги від Європейського союзу молодь, мешканці сіл та більш забезпечені респонденти.

Якщо брати до уваги такий перелік, яка підтримка від Європейського Союзу зараз є найбільш актуальною для України?

ДО 3-Х ВІДПОВІДЕЙ



Найактуальнішими напрямками підтримки України від ЄС опитані вважають боротьбу з корупцією (**62%**), допомогу деокупованим територіям (**43%**), супровід у розслідуванні воєнних злочинів (**38%**) та підтримку справедливого правосуддя (**31%**).

Якщо брати до уваги такий перелік, яка підтримка від Європейського Союзу зараз є найбільш актуальною для України?

ДО 3-Х ВІДПОВІДЕЙ

РЕГІОНИ. ТИП ПОСЕЛЕННЯ. ВІК. ДОХІД	Захід	Центр	Південь	Схід	Київ	Обласний центр	Інші міста	Села	18-29	30-39	40-49	50-59	60+	Бідні	Малозабезпечені	Середнього рівня	Забезпечені
	Боротьба з корупцією	63	64	64	60	53	59	65	63	64	64	62	60	62	64	61	63
Допомога деокупованим територіям	42	45	42	42	48	46	40	44	51	49	43	42	36	38	41	46	46
Супровід у судовому розслідуванні воєнних злочинів	42	38	36	32	38	39	40	36	40	39	39	41	34	29	36	42	42
Підтримка справедливого правосуддя, верховенства права, чесних судів	35	30	29	24	32	32	30	30	30	32	37	30	27	25	27	36	31
Консультації про вступ України до ЄС	23	20	15	21	29	23	19	19	20	20	18	21	23	15	20	22	24
Супровід на пунктах пропуску на кордоні	9	8	9	8	8	8	8	10	13	12	7	8	5	8	7	10	11
Допомога у комунікації з громадськістю	6	6	8	8	5	7	7	6	9	6	8	6	5	7	7	6	5
Інше	3	3	4	7	5	4	3	4	2	4	3	3	5	5	5	3	2
Важко відповісти	3	4	4	7	6	5	3	4	4	3	4	3	5	4	7	2	3

Наскільки ефективною зараз є допомога Україні від Європейського союзу у таких сферах?



Найефективнішою допомогою від ЄС опитані вважають підтримку деокупованим територіям, консультації про вступ до ЄС, допомогу в комунікаціях з громадськістю.

Найменш ефективними назвали підтримку правосуддя та боротьбу з корупцією.

Наскільки ефективною зараз є допомога Україні від Європейського союзу у таких сферах?

Сума «Цілком ефективна», «Скоріше ефективна» %

РЕГІОНИ. ТИП ПОСЕЛЕННЯ. ВІК. ДОХІД	Захід	Центр	Південь	Схід	Київ	Обласний центр	Інші міста	Села	18-29	30-39	40-49	50-59	60+	Бідні	Малозабезпечені	Середнього рівня	Забезпечені
	Допомога деокупованим територіям	47	50	48	54	45	46	45	55	52	52	45	46	49	50	49	50
Консультації про вступ України до ЄС	52	49	43	38	51	47	47	50	52	44	40	48	53	45	47	48	50
Допомога у комунікаціях з громадськістю	44	45	44	45	42	39	47	46	52	49	42	45	36	37	43	46	46
Супровід у судовому розслідуванні воєнних злочинів	41	43	31	34	34	34	39	41	44	30	33	36	45	34	38	39	37
Супровід на пунктах пропуску на кордоні	33	34	35	30	31	33	34	34	43	37	27	35	29	35	29	35	36
Підтримка справедливого правосуддя, верховенства права, чесних судів	32	34	26	30	29	27	28	37	36	32	26	29	30	30	31	31	32
Боротьба з корупцією	26	25	21	23	27	25	21	28	28	30	21	24	22	26	23	24	28



соціологічна група

РЕЙТИНГ

МІГРАЦІЙНІ НАСТРОЇ

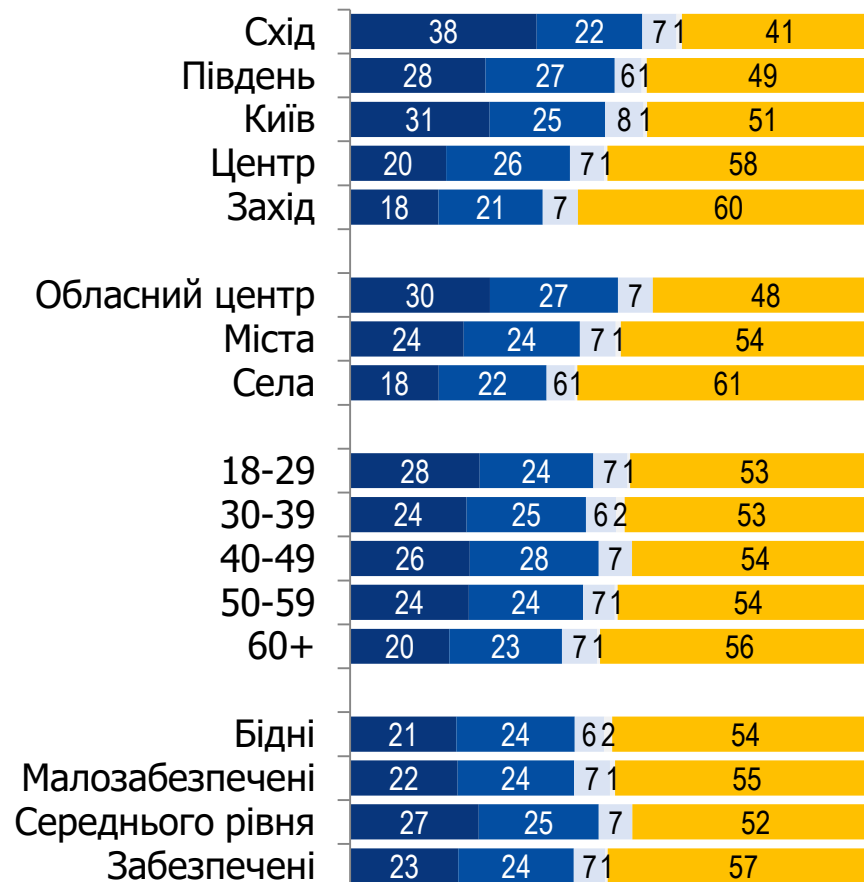
Міграційні настрої

- **Понад половина опитаних українців (55%) має родичів, що змінили місце проживання** через повномасштабне вторгнення. У межах країни переїхали рідні четвертої частини (24%) опитаних, ще у 24% родичі виїхали в країни ЄС, а 7% опитаних мають близьких, що перемістились у країну поза ЄС. Найбільше респондентів, що мають близьких, які виїхали за кордон, серед мешканців Сходу та Півдня, жителів обласних центрів.
- **Абсолютна більшість опитаних (91%) не планує переїзд до країн ЄС у найближчі кілька років, 7% - планує.** Найчастіше має намір переїхати молодь (15%).

Чи маєте Ви близьких родичів, які змінили своє місце проживання через повномасштабне вторгнення?

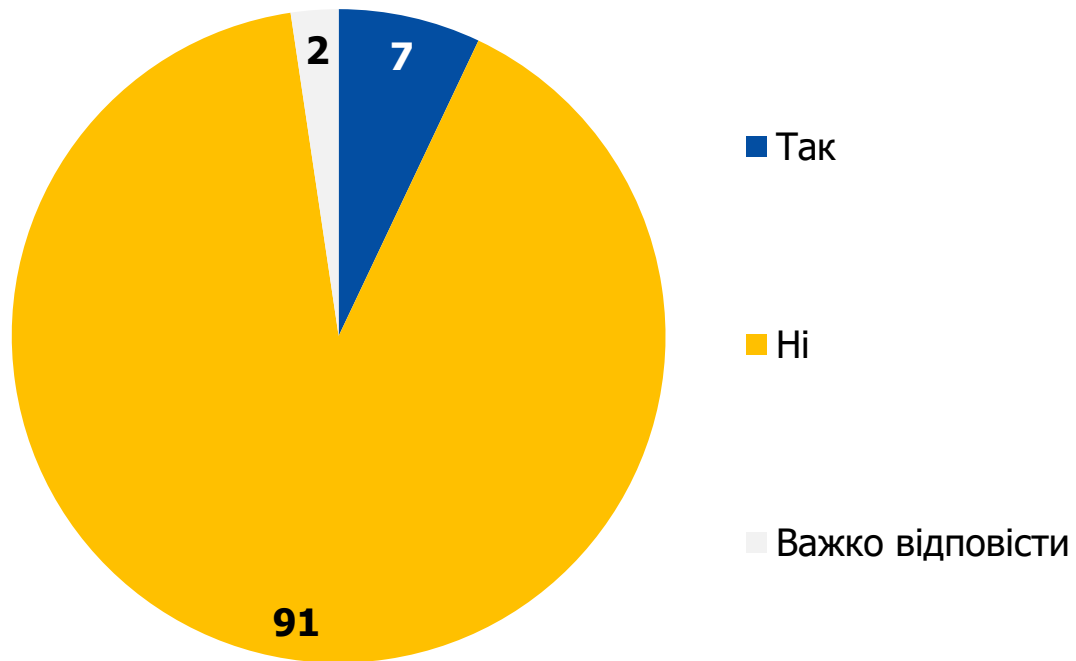


Регіон. Тип поселення. Вік. Дохід

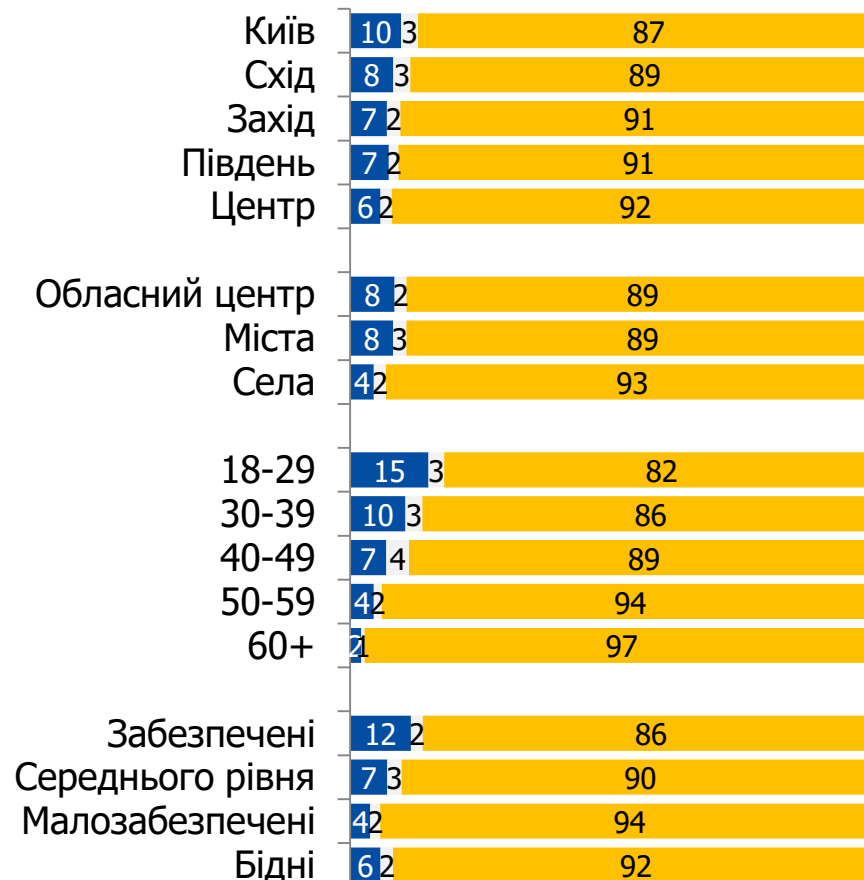


Понад половина опитаних українців (**55%**) має родичів, що змінили місце проживання через повномасштабне вторгнення. Найбільше респондентів, що мають близьких, що виїхали за кордон, серед мешканців Сходу (**70%**) та Півдня, жителів обласних центрів (**57%**).

Чи плануєте Ви особисто переїхати до країн ЄС на постійне місце проживання протягом найближчих кількох років?



Регіон. Тип поселення. Вік. Дохід



Абсолютна більшість опитаних (**91%**) не планує переїзд до країн ЄС у найближчі кілька років, **7%** - планує. Молодь має плани переїзду частіше за інші вікові категорії.



соціологічна група

РЕЙТИНГ

ВСТУП *ДО* ЄС

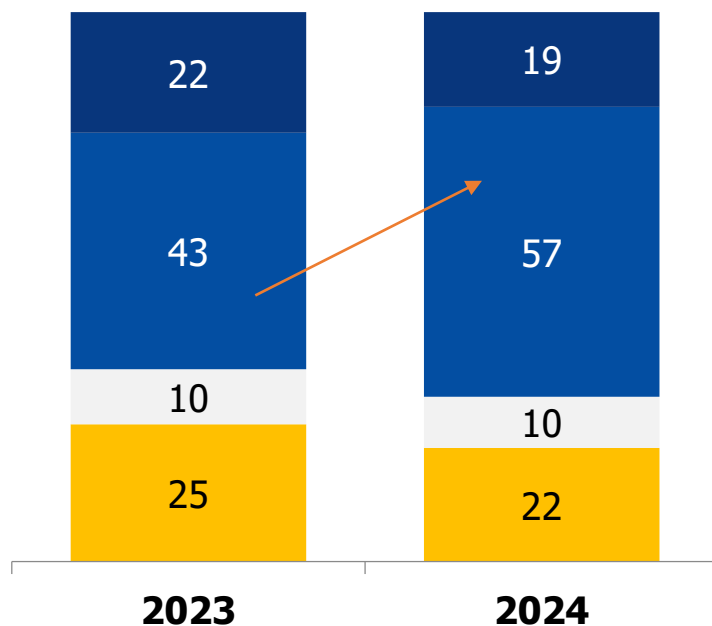
ВСТУП *до* ЄС

- На думку майже 20% опитаних, Україна вже повністю готова до вступу в ЄС, проте більшість (57%) вважає, що **для вступу в ЄС Україна ще потребує подальших реформ**. 22% респондентів вважає, що Україна зовсім не готова до вступу в ЄС. Частка тих, хто бачить необхідність у подальших реформах зростає на 14% за останній рік. Частіше таку думку поділяють мешканці Києва та Заходу.
- Опитані по-різному бачать термін у який Україна стане членом ЄС. 15% вважають, що це станеться у наступні 1-2 роки. Найпоширенішим є термін до 5 років – його обрали 28%. На думку четвертої частини це станеться у наступні 5-10 років, 12% схиляються до періоду від 10 до 20 років. Ще 14% респондентів вважають, що Україна ніколи не стане частиною Євросоюзу. В динаміці зменшується кількість тих, хто вірить у швидкий вступ до ЄС (з 66% у 2022 до 15% у 2024 зниження кількості тих, хто вважає, що членство у ЄС може бути протягом 1-2 років).
- З твердженням, що **Україна обов'язково повинна вступити до ЄС погоджується 43%**, частіше це мешканці Києва та Заходу, старші опитані. **48%** респондентів більше погоджуються з позицією, що Україна може і не вступити до ЄС, але **має зміцнювати економічні зв'язки з ним**. 7% вважають, що Україні взагалі не треба інтегруватися у Європейський Союз, ця думка є дещо поширенішою серед груп з нижчим доходом.

ВСТУП *до* ЄС

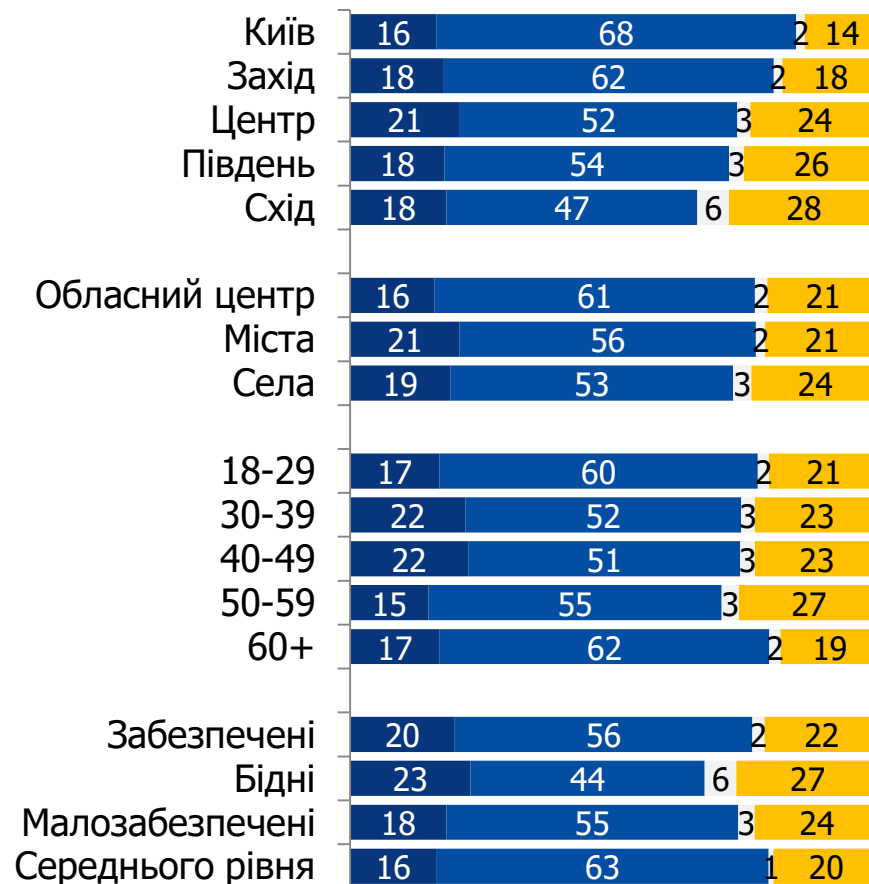
- Від вступу до Європейського Союзу опитані найчастіше очікують **боротьби з корупцією** (41%), **співробітництва у сфері безпеки та оборони** (36%) та **гарантій безпеки** (35%). Окрім цього, очікуваними є економічне співробітництво (27%), фінансова підтримка (26%), реформування судової та правоохоронної системи (21%); дотримання прав та свобод, покращення економічної ситуації (по 19%). Доступ до навчання та легального працевлаштування за кордоном очікують 15% та 12% відповідно. Найменш очікуваним результатом є підвищення громадської активності (2%)
- Думки з приводу зацікавленості ЄС у вступі України до нього розділилися: 48% вважають, що ЄС зацікавлений, 50% - мають протилежну думку.
- **68% респондентів вважають, що Україна повинна відстоювати свої інтереси й не погоджуватися на окремі вимоги Європейського Союзу**, навіть якщо це відтермінує набуття Україною повноправного членства, на противагу 28%, що погоджуються з думкою, що Україна повинна прийняти всі необхідні закони й виконати всі вимоги Європейського Союзу, щоб якнайшвидше стати членом ЄС. Думка про необхідність якнайшвидшого вступу до ЄС має більшу підтримку серед опитаних з обласних центрів, молодших опитаних та забезпечених груп.

Як ви оцінюєте готовність України до вступу в ЄС?



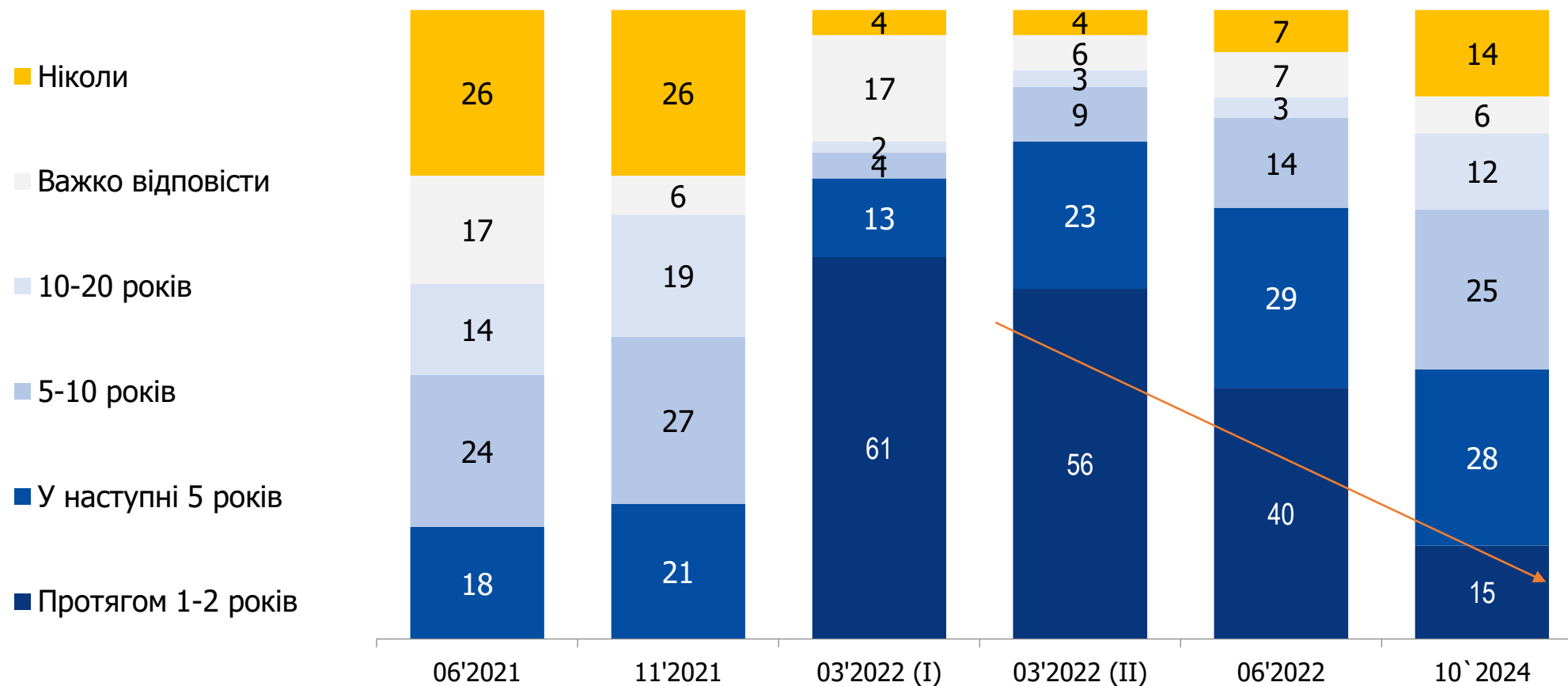
- Україна повністю готова до вступу в ЄС
- Для вступу в ЄС Україна потребує подальших реформ
- Важко відповісти
- Україна зовсім не готова до вступу в ЄС

Регіон. Тип поселення. Вік. Дохід



Більшість опитаних (**57%**) вважає, що для вступу в ЄС Україна ще потребує подальших реформ. Частка тих, хто бачить необхідність у подальших реформах зросла на **14%** з минулого року.

Як Ви вважаєте, коли Україна стане членом Євросоюзу?



В динаміці зменшується кількість тих, хто вірить у швидкий вступ до ЄС. Найчастіше респонденти вважають, що Україна стане членом Євросоюзу протягом наступних 5 років (**28%**), ще **25%** вважають, що це станеться у проміжку від 5 до 10 років.

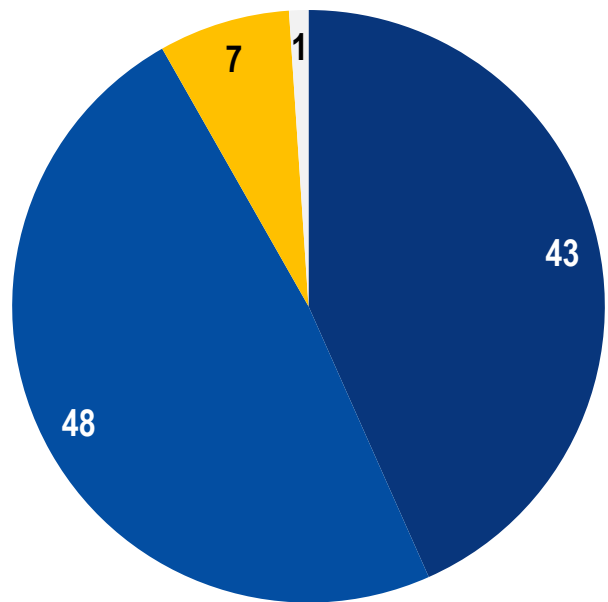
Як Ви вважаєте, коли Україна стане членом Євросоюзу?

ОДНА ВІДПОВІДЬ

РЕГІОНИ. ТИП ПОСЕЛЕННЯ. ВІК. ДОХІД	Захід	Центр	Південь	Схід	Київ	Обласний центр	Інші міста	Села	18-29	30-39	40-49	50-59	60+	Бідні	Малозабезпечені	Середнього рівня	Забезпечені
	Протягом 1-2 років	16	17	13	15	8	10	16	18	14	12	11	14	20	23	18	11
У наступні 5 років	31	27	25	24	33	29	24	31	30	30	26	26	28	23	27	30	29
5-10 років	25	24	27	22	31	28	26	22	30	26	27	24	23	15	22	32	27
10-20 років	11	12	12	12	14	14	12	10	16	12	14	12	9	11	11	12	14
Ніколи	10	15	16	18	11	13	14	14	9	14	16	16	13	17	15	11	14
Важко відповісти	6	4	7	8	4	5	7	5	1	5	5	8	8	10	7	5	3

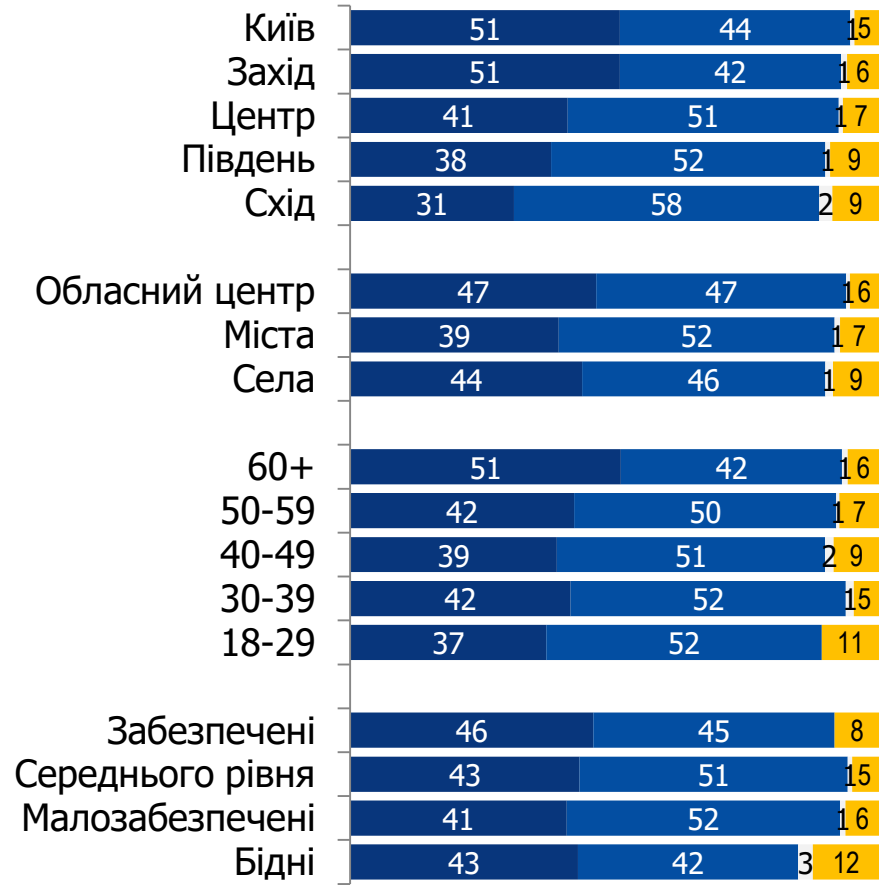
Опитані з малих міст не обласного значення та сіл частіше обирають коротші терміни. Респонденти з нижчим рівнем доходів частіше скептично налаштовані щодо ймовірності вступу України до ЄС.

З яким із цих тверджень щодо приєднання до Європейського союзу Ви більше погоджуєтесь?



- Україна обов'язково повинна вступити до Європейського Союзу
- Україна може і не вступити до ЄС, але має зміцнювати економічні зв'язки з ЄС
- Україні не потрібно взагалі інтегруватися у Європейський Союз
- Важко відповісти

Регіон. Тип поселення. Вік. Дохід



Більшість опитаних погоджуються з позиціями, що передбачають зближення з ЄС: вступ бачать обов'язковим 43%, зміцнення принаймні економічних зв'язків – 48%. Цю думку частіше висловлюють мешканці Центру, Півдня та Сходу.

Що Ви очікуєте для України від вступу до Європейського Союзу?

ДО 3-Х ВІДПОВІДЕЙ



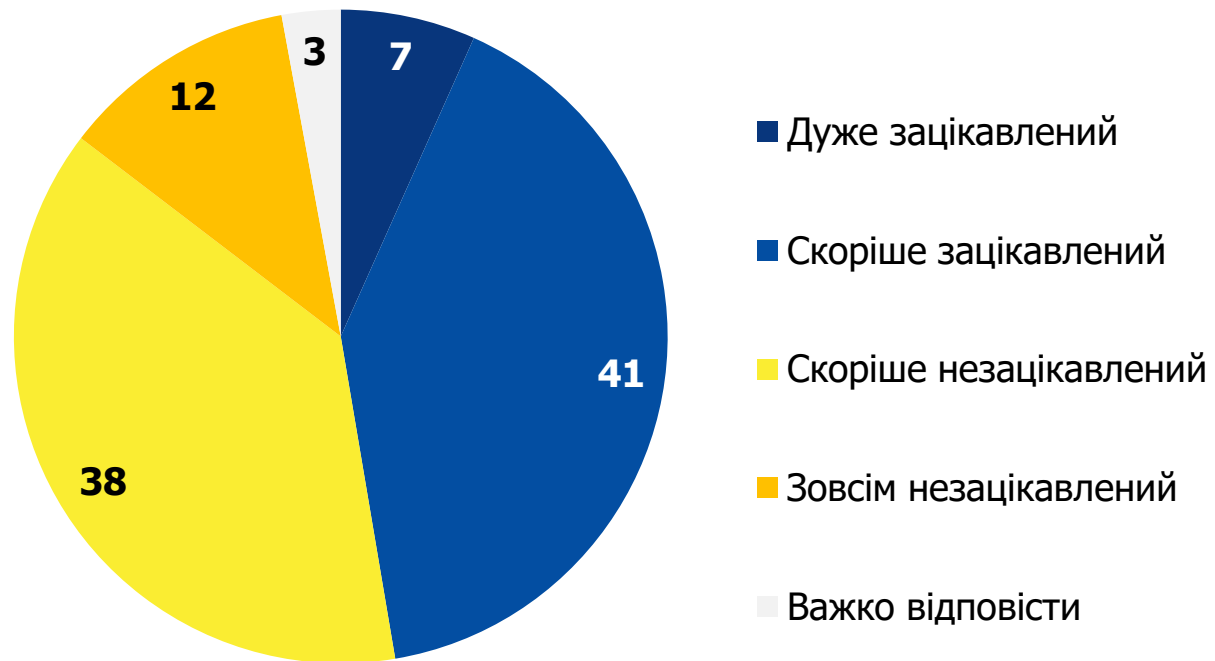
Від вступу до Європейського Союзу опитані найчастіше очікують боротьби з корупцією (**41%**), співробітництва у сфері безпеки та оборони (**36%**) та гарантій безпеки (**35%**).

Що Ви очікуєте для України від вступу до Європейського Союзу?

ДО 3-Х ВІДПОВІДЕЙ

РЕГІОНИ. ТИП ПОСЕЛЕННЯ. ВІК. ДОХІД	Захід	Центр	Південь	Схід	Київ	Обласний центр	Інші міста	Села	18-29	30-39	40-49	50-59	60+	Бідні	Малозабезпечені	Середнього рівня	Забезпечені
	Боротьба з корупцією	44	42	39	35	33	39	39	44	41	40	39	42	40	40	38	42
Співробітництво у сфері безпеки і оборони	36	35	36	32	35	35	35	36	37	36	37	34	34	31	36	37	34
Гарантії безпеки	32	36	35	34	38	34	37	34	38	34	34	35	34	25	37	38	34
Економічне співробітництво	26	24	29	30	33	32	27	22	23	26	30	31	25	20	28	28	28
Фінансова підтримка	28	23	22	28	24	23	24	27	34	22	23	20	25	34	25	22	23
Реформування судової і правоохоронної системи	23	20	20	16	26	25	21	17	21	23	22	21	19	15	17	24	26
Гарантії дотримання прав та свобод	20	15	22	18	22	20	18	19	16	25	22	20	15	14	17	21	23
Покращення економічної ситуації	18	20	18	23	16	19	17	20	18	24	18	17	17	15	20	19	18
Доступ до навчання за кордоном	14	15	16	13	15	14	14	17	19	17	17	13	10	15	12	17	16
Легальне працевлаштування за кордоном	14	13	10	8	11	11	12	12	16	16	12	12	6	11	12	11	14
Підвищення громадської активності	2	2	3	2	3	2	2	2	3	3	2	1	2	3	1	3	2
Інше	2	1	1			1	1	1	1	1	1		1	1	1	1	1
Нічого не очікую	1	1	2	7	2	2	2	1		1	2	2	2	2	2	1	1
Важко відповісти	1	1	1	2	1	1	1	1	1	1	1	1	2	2	1	1	

На Вашу думку, чи зацікавлений ЄС у вступі України до нього?

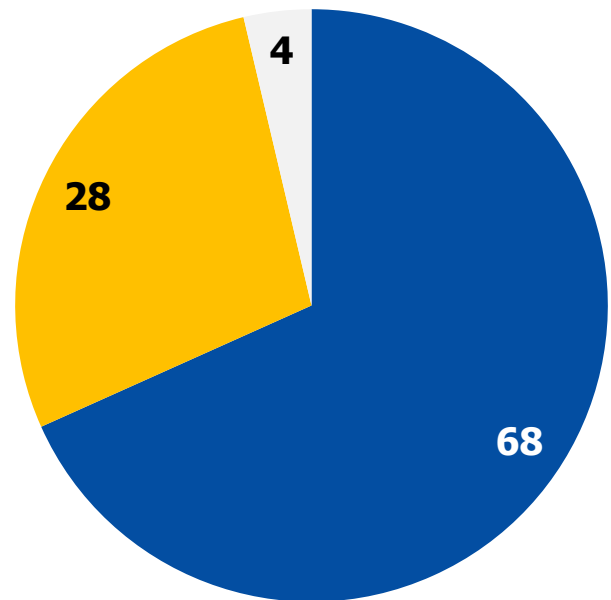


Регіон. Тип поселення. Вік. Дохід

Київ	5	46	2	35	13
Південь	8	41	3	35	13
Захід	7	41	2	39	10
Центр	7	40	3	40	11
Схід	5	33	5	41	16
Обласний центр	4	46	2	35	12
Міста	7	38	3	40	12
Села	9	37	3	39	11
18-29	9	41	3	37	10
30-39	8	39	2	40	11
40-49	7	38	3	41	12
50-59	6	42	2	36	13
60+	5	42	4	37	12
Бідні	10	39	5	33	13
Малозабезпечені	5	40	3	39	13
Середнього рівня	6	42	2	40	10
Забезпечені	8	41	3	36	12

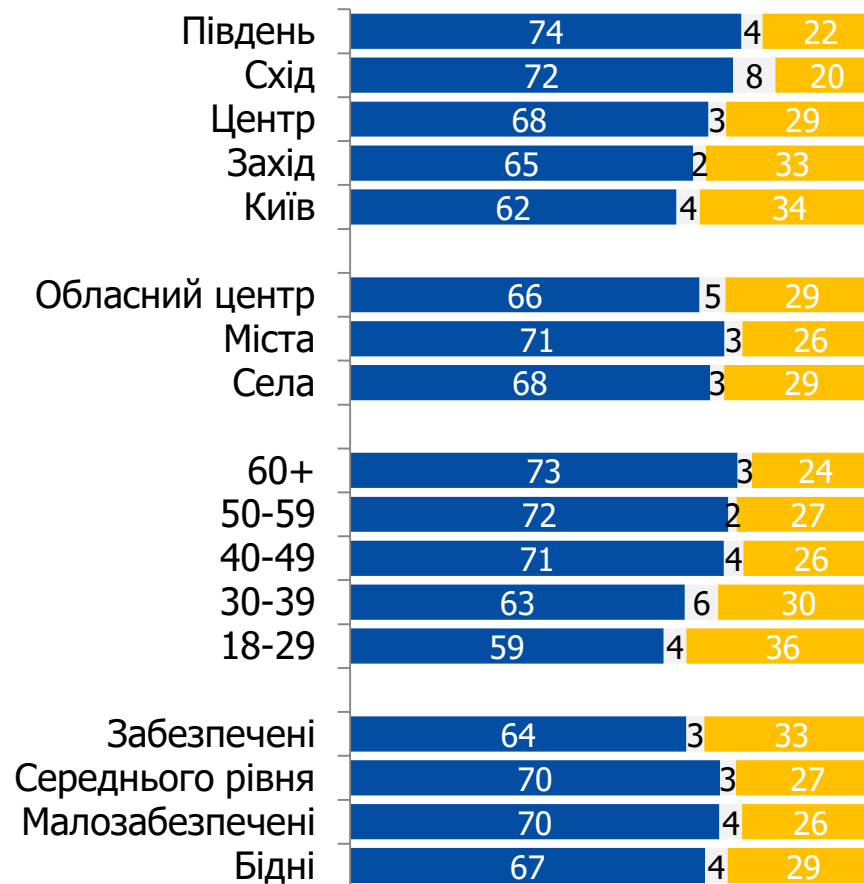
Думки з приводу зацікавленості ЄС у вступі України до нього розділилися: 48% вважають, що ЄС зацікавлений, 50% - мають протилежну думку.

З якою точкою зору Ви скоріше погоджуєтесь?



- Україна повинна відстоювати свої інтереси і не погоджуватися на окремі вимоги Європейського Союзу, навіть якщо це відтермінує набуття Україною повноправного членства
- Україна повинна прийняти всі необхідні закони і виконати всі вимоги Європейського Союзу, щоб якнайшвидше стати членом ЄС
- Важко відповісти

Регіон. Тип поселення. Вік. Дохід



68% респондентів вважають, що Україна повинна відстоювати свої інтереси й не погоджуватися на окремі вимоги Європейського Союзу, навіть якщо це відтермінує набуття Україною повноправного членства. **28%** підтримують тезу про необхідність виконання усіх вимог ЄС. Думка про необхідність якнайшвидшого вступу до ЄС має більшу підтримку серед опитаних з обласних центрів та молодших опитаних.



соціологічна група

РЕЙТИНГ

ДЖЕРЕЛА ІНФОРМАЦІЇ

ДЖЕРЕЛА ІНФОРМАЦІЇ

- Найпоширенішим джерелом, до якого респонденти звертаються для отримання надійної та перевіреної інформації про події в Україні є **канали в Telegram** (47%). Також опитані звертаються до сюжетів у Youtube (26%), Телемарафону (21%), розповідей очевидців подій/знайомих (19%), офіційних сторінок та соцмереж органів державної влади (19%). Через телеканали, що не входять до ТБ-марафону, отримують інформацію 16% опитаних; через українські Інтернет-ЗМІ – 15%, а через міжнародні – 14%. Новини та дописи у Facebook є джерелом перевіреної інформації для 12%, Viber та TikTok є джерелами для 10% та 7% відповідно. Про використання Instagram та радіо зазначили по 5%, газетами/журналами послуговуються 2%.
- Молодь частіше звертається до Telegram-каналів, розповідей знайомих, офіційних ресурсів державних органів влади та міжнародних Інтернет-ЗМІ. Натомість старші надають перевагу сюжетам у Youtube і телебаченню.
- На думку опитаних, фейки та дезінформація є найбільш поширеними у **соціальних мережах** (53%), **каналах у месенджерах** (35%) та на **телебаченні** (32%). Інтернет ЗМІ містять найбільше фейків на думку 20%, особисте спілкування – на думку 15%. Газети, радіо містять найбільше дезінформації на думку близько 9%.
- Проблему дезінформації та фейкових новин в Україні вважають проблемою абсолютна більшість опитаних (89%), серед яких 56% вважають її дуже серйозною, а 33% - скоріше серйозною. Лише 10% не вважають проблему дезінформації та фейків серйозною.

До яких джерел Ви переважно звертаєтесь, щоб отримати надійну та перевірену інформацію про події в Україні?

ДО 3-Х ВІДПОВІДЕЙ



Найпоширенішим джерелом, до якого респонденти звертаються для отримання надійної та перевіреної інформації про події в Україні є канали в Telegram (**47%**).

До яких джерел Ви переважно звертаєтесь, щоб отримати надійну та перевірену інформацію про події в Україні?

ДО 3-Х ВІДПОВІДЕЙ

РЕГІОНИ. ТИП ПОСЕЛЕННЯ. ВІК. ДОХІД	Захід	Центр	Південь	Схід	Київ	Обласний центр	Інші міста	Села	18-29	30-39	40-49	50-59	60+	Бідні	Мало забезпечені	Середнього рівня	Забезпечені	Чоловіки	Жінки
	Канали в Telegram	41	45	51	56	50	53	49	37	68	61	53	42	25	36	45	48	54	43
Сюжети у Youtube	24	24	28	26	36	32	24	21	19	24	24	31	29	20	25	27	29	31	22
ТВ-марафон, об'єднане мовлення українських телеканалів	21	23	19	24	14	15	20	27	12	13	13	20	36	28	27	18	12	16	24
Розповіді очевидців, знайомих	19	18	22	20	18	22	20	16	26	23	24	16	12	16	18	21	20	20	19
Офіційні сторінки та соціальні мережі державних органів влади	21	17	18	17	23	23	17	18	34	25	23	15	7	11	15	23	23	15	22
Телеканали, що не входять до ТБ-марафону	20	15	14	13	17	15	16	18	5	7	13	22	27	20	16	16	14	16	17
Українські інтернет-ЗМІ	15	15	12	15	22	17	15	13	14	16	18	18	11	8	12	20	16	16	14
Міжнародні інтернет-ЗМІ	14	13	13	10	21	18	14	9	18	17	13	15	8	4	9	17	20	17	11
Новини та дописи у Facebook	16	13	10	6	7	8	11	17	8	15	11	15	11	15	14	10	10	9	14
Канали у Viber	9	11	9	9	8	8	12	9	6	12	10	9	10	10	9	10	9	8	11
Новини та дописи у TikTok	5	9	8	8	5	5	6	10	10	6	7	9	5	7	8	7	6	6	8
Новини та дописи у Instagram	6	4	6	9	2	4	5	7	12	8	5	3	2	4	5	5	7	6	5
Радіо	7	6	4	4	6	4	5	7	2	2	4	5	11	7	6	5	3	5	6
Газети, журнали	3	3	1		2	1	1	5	1	1	1	3	4	3	2	2	3	2	3
Інше	1	2	1	2	2	2	2	1	2	1	2	1	2	2	2	1	1	2	1
Важко відповісти	1	4	3	3		2	3	3	2	2	2	2	3	5	1	1	4	3	2

В яких джерелах інформації, на вашу думку, найбільш поширені фейки та дезінформація?

ОДНА ВІДПОВІДЬ



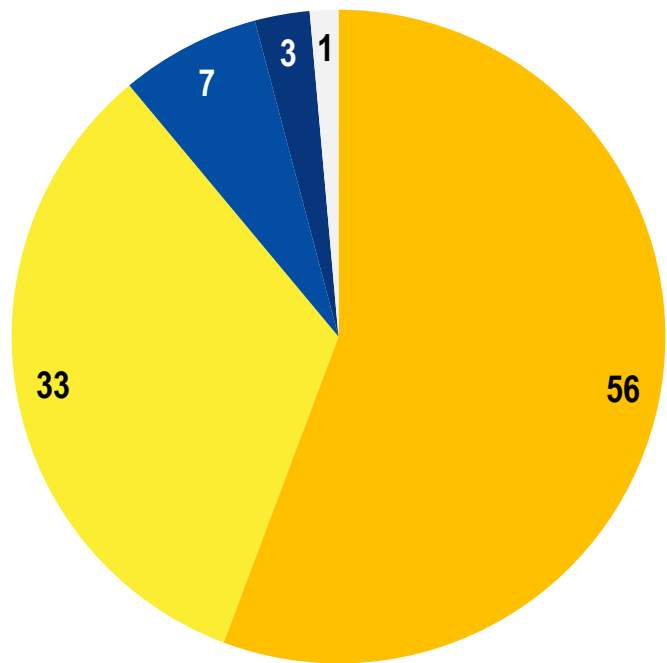
Фейки та дезінформація є найбільш поширеними у соціальних мережах (**53%**), каналах у месенджерах (**35%**) та на телебаченні (**32%**).

В яких джерелах інформації, на вашу думку, найбільш поширені фейки та дезінформація?

ОДНА ВІДПОВІДЬ

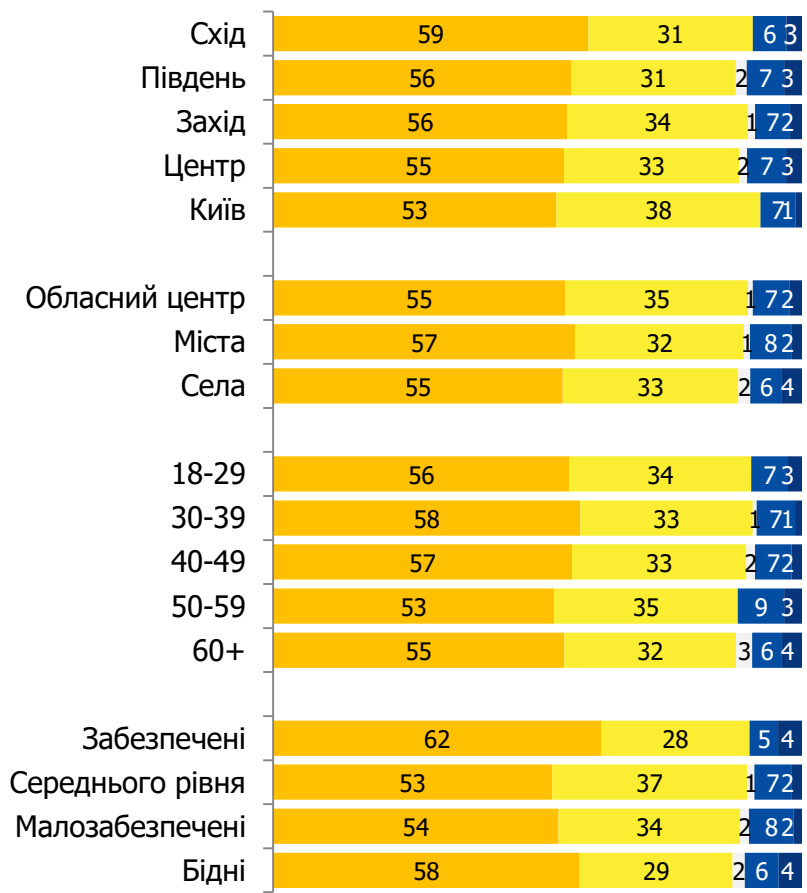
РЕГІОНИ. ТИП ПОСЕЛЕННЯ. ВІК. ДОХІД	Захід	Центр	Південь	Схід	Київ	Обласний центр	Інші міста	Села	18-29	30-39	40-49	50-59	60+	Бідні	Малозабезпечені	Середнього рівня	Забезпечені
	Соціальні мережі (Фейсбук, Інстаграм, інші)	58	50	48	48	56	53	51	55	57	57	56	53	44	42	55	58
Канали в месенджерах (Телеграм, Вайбер, інші)	34	34	34	32	45	40	34	29	40	40	42	31	26	23	33	39	40
Телебачення	30	28	35	35	40	36	32	28	45	37	35	25	24	23	31	32	38
Інтернет ЗМІ	18	22	20	19	18	21	20	19	19	17	24	22	18	15	19	22	21
Особисте спілкування з рідними, друзями, колегами	12	16	15	22	16	18	15	13	19	16	15	13	14	14	15	16	15
Газети та журнали	10	10	9	7	8	8	8	12	12	12	8	10	6	9	8	9	12
Радіо	8	8	7	12	5	7	7	10	13	6	8	8	5	9	7	7	9
Інше	3	3	2	3	2	3	2	3		2	3	2	4	3	3	2	3
Важко відповісти	7	8	9	8	6	7	9	9	4	5	4	10	13	17	7	5	7

Наскільки серйозною, на Вашу думку, є проблема дезінформації та «фейкових» новин в Україні?



- Це дуже серйозна проблема
- Скоріше серйозна
- Скоріше не серйозна
- Це зовсім несерйозна проблема
- Важко відповісти

Регіон. Тип поселення. Вік. Дохід



Проблему дезінформації та фейкових новин в Україні вважають проблемою абсолютна більшість опитаних (**89%**)



соціологічна група

РЕЙТИНГ

ДЯКУЄМО!