



Формула стійкості України: основні складові під час війни та у поствоєнний період

6-11 червня 2023

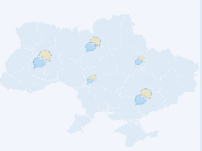
Методологія

- Аудиторія: населення України віком від 18 років і старші в усіх областях, крім тимчасово окупованих територій Криму та Донбасу, а також територій, де на момент опитування відсутній український мобільний зв'язок. Результати зважені з використанням актуальних даних Державної служби статистики України
- Вибірка репрезентативна за віком, статтю і типом поселення
- Вибіркова сукупність: **1200 респондентів**
- Метод опитування: CATI (Computer Assisted Telephone Interviewing – телефонні інтерв'ю з використанням комп'ютера). На основі випадкової вибірки мобільних телефонних номерів
- Помилка репрезентативності дослідження з довірчою імовірністю 0,95: **не більше 2,8%**
- Терміни проведення: **6-11 червня 2023**

**Опитування проведене на замовлення
Національної платформи стійкості та згуртованості**



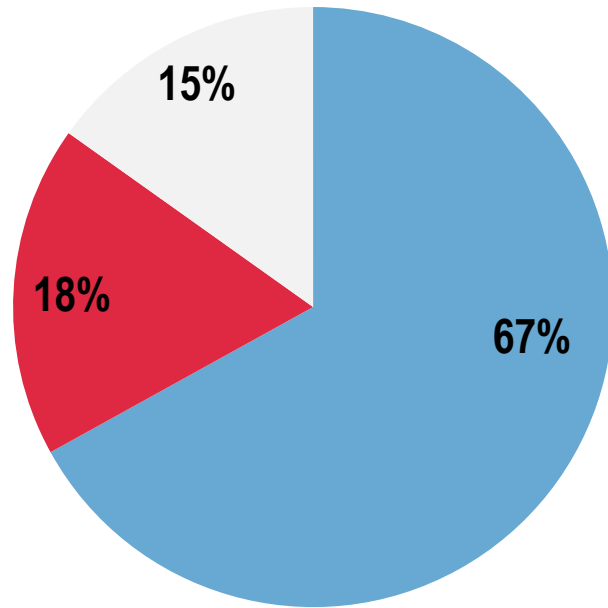
6-11 червня,
2023



РЕЙТИНГ

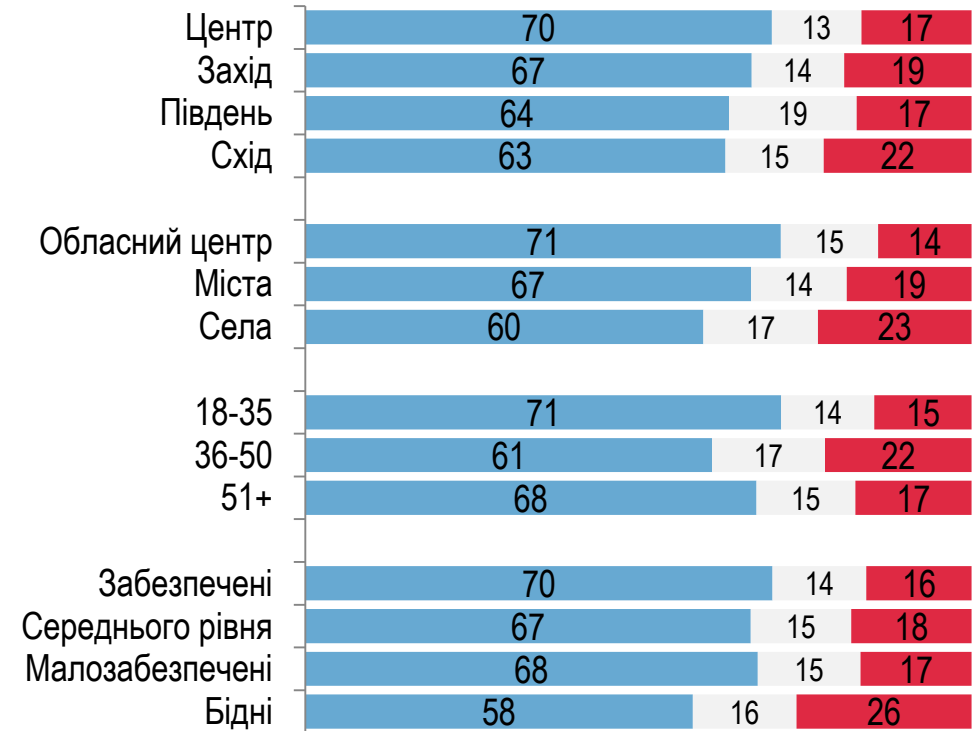
Оцінка ситуації

Як Ви вважаєте, в цілому, справи в Україні йдуть у правильному чи неправильному напрямку?

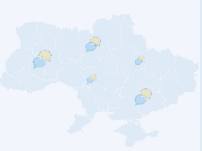


- У правильному
- У неправильному
- Важко відповісти

Регіони. Тип поселення. Вік. Дохід



6-11 червня, 2023

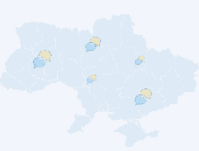


Що з переліченого допомагає Вам зберігати стійкість під час війни з росією?

ТРИ ВІДПОВІДІ



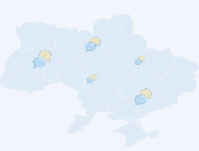
6-11 червня,
2023



Що з переліченого допомагає Вам зберігати стійкість під час війни з росією?

ТРИ ВІДПОВІДІ

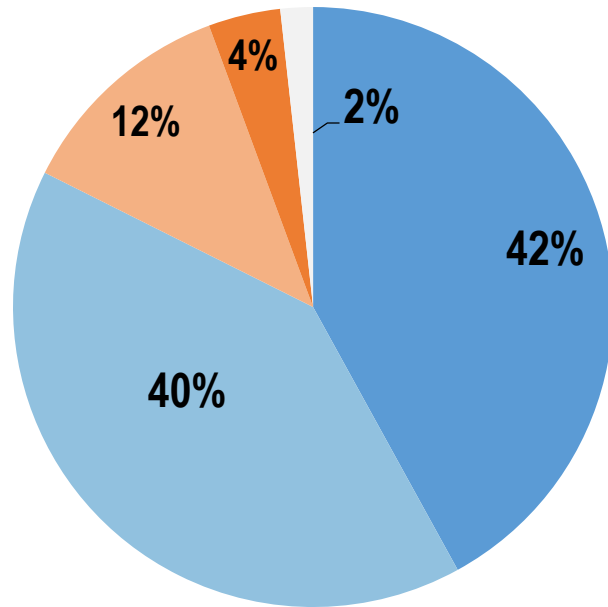
Регіони. Тип поселення. Вік. Стать	Захід	Центр	Південь	Схід	Обласний центр	Міста	Села	18-35	36-50	51+	Чоловіки	Жінки
Віра в ЗСУ	86	91	82	80	88	87	83	85	88	86	85	87
Сім'я, родичі, близькі	56	62	64	67	63	59	60	65	71	52	57	64
Щоденна праця	24	35	35	29	32	34	26	32	33	30	31	32
Віра у державу	19	23	29	24	25	24	20	21	20	27	23	24
Релігія / віра в бога	36	15	19	11	16	21	34	19	19	26	16	26
Участь у волонтерстві, зборі коштів	12	13	11	14	12	12	11	16	14	9	13	12
Міжнародна допомога	16	12	8	11	14	12	10	9	12	14	14	10
Віра в суспільство	7	8	5	6	9	6	5	7	7	6	9	5
Усунення від будь-яких новин та негативної інформації	5	6	6	10	7	7	4	10	6	3	6	6
Культура (музика, література тощо)	2	4	5	6	6	4	2	7	3	3	6	3
Інше	3	5	3	2	3	6	3	3	3	5	4	3
Нічого не допомагає												
Важко відповісти												



РЕЙТИНГ

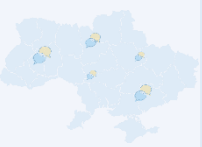
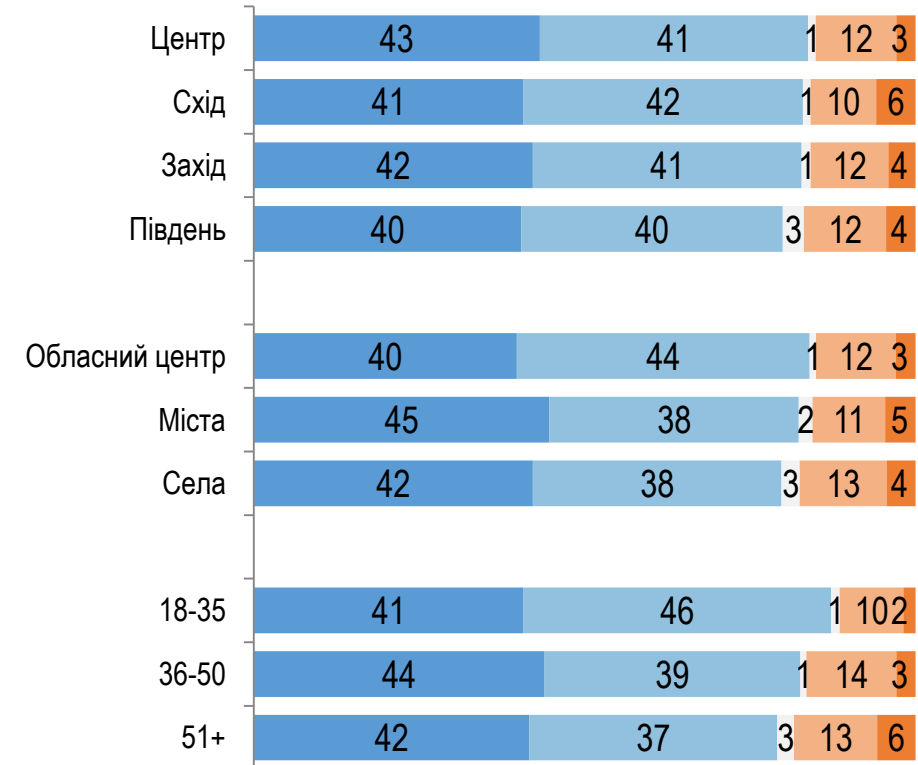
Успішна країна та розвиток після ВІЙНИ

Чи вважаєте Ви Україну успішною державою?



- Однозначно так
- Скоріше так
- Скоріше ні
- Зовсім ні
- Важко відповісти

Регіони. Тип поселення. Вік.

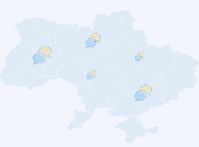


Які на Вашу думку основні ознаки успішної держави?

ДО ТРЬОХ ВІДПОВІДЕЙ



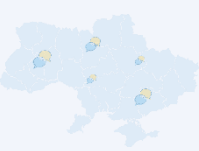
6-11 червня,
2023



Які на Вашу думку основні ознаки успішної держави?

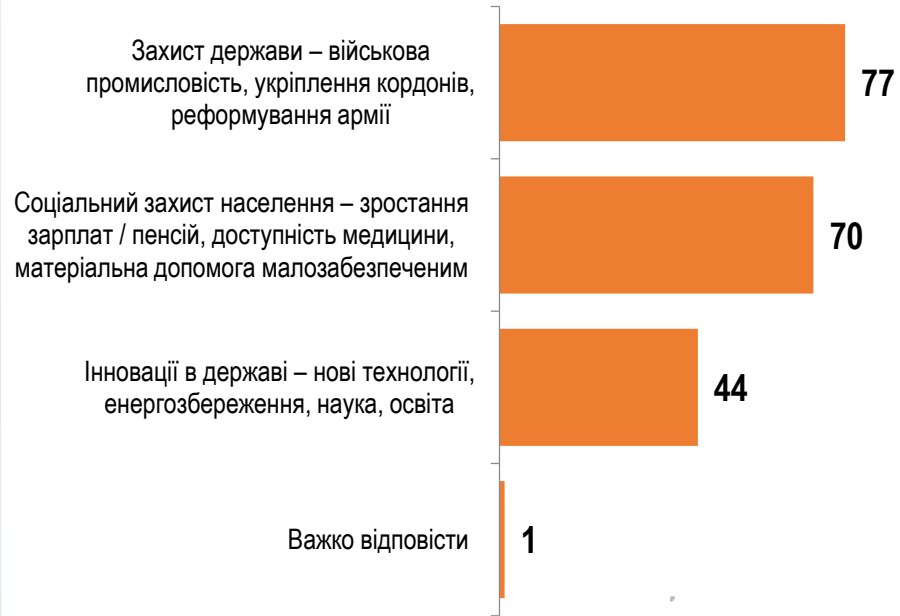
ДО ТРЬОХ ВІДПОВІДЕЙ

Регіони. Тип поселення. Вік. Дохід	Захід	Центр	Південь	Схід	Обласний центр	Міста	Села	18-35	36-50	51+	Бідні	Малозабезпечені	Середнього рівня	Забезпечені
Сильна армія	59	57	54	49	50	60	61	49	58	60	67	56	54	54
Розвинута економіка	33	34	38	39	38	33	33	39	37	31	33	36	32	39
Верховенство права	33	36	34	29	43	33	21	29	34	37	22	31	39	38
Єдність суспільства	32	35	32	42	33	33	35	37	35	31	31	33	35	36
Соціальний захист громадян	17	20	20	20	17	20	20	17	18	22	28	23	17	11
Міжнародний авторитет	20	20	18	15	20	19	18	19	15	21	16	20	19	18
Сучасні наука і технології	19	15	14	16	15	16	18	24	15	12	13	17	16	15
Політична стабільність	15	15	17	16	15	15	18	18	17	13	23	16	15	12
Рівноправне суспільство	12	15	18	15	16	13	13	18	12	13	15	15	14	15
Міцні демократичні інститути	14	13	14	14	18	11	9	15	15	12	10	14	15	14
Національна ідея	11	12	9	8	12	11	7	9	13	10	4	10	14	10
Інше	1	1	3		1	3	1	1	1	2	1	1	2	2
Важко відповісти	2	2	2	1	1	2	3	1	2	3	1	3	2	2

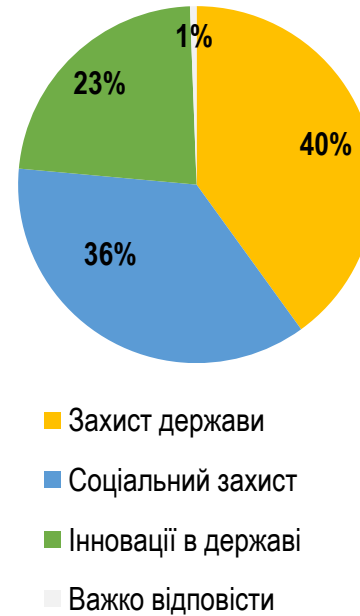


Напрямок розвитку держави

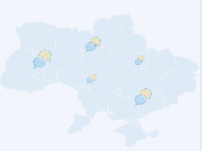
Які з цих напрямків розвитку держави повинні бути пріоритетними в Україні після війни? ДВІ ВІДПОВІДІ



Відносні частоти в перерахунку на 100%



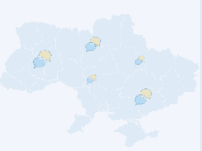
Варіації вибору двох варіантів



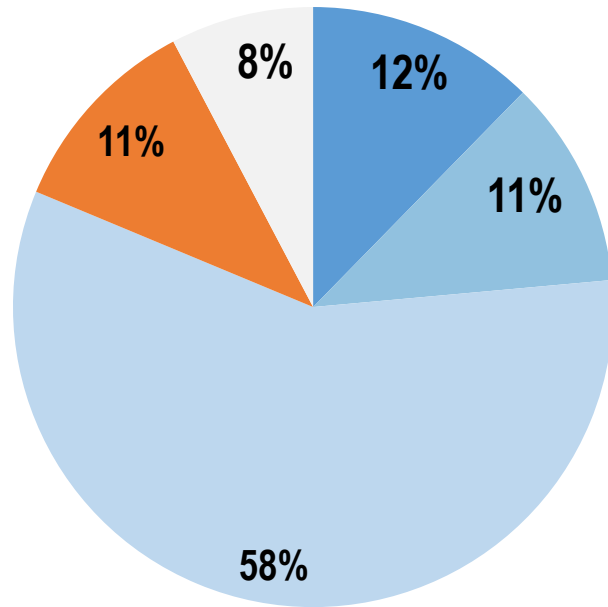
Напрямок розвитку – варіації вибору двох варіантів



Регіони. Тип поселення. Вік. Дохід	Захід	Центр	Південь	Схід	Обласний центр	Міста	Села	18-35	36-50	51+	Бідні	Малозабезпечені	Середнього рівня	Забезпечені
	Захист держави + соцзахист	45	51	52	44	43	53	51	43	47	53	60	55	43
Інновації + захист держави	30	26	20	25	30	25	18	26	28	24	9	22	30	32
Інновації + соцзахист	17	14	22	23	20	15	19	23	19	14	22	16	18	19
Обрали тільки соцзахист	3	3	2	6	2	3	6	4	3	3	5	4	3	2
Обрали тільки захист держави	3	4	2	2	2	2	5	3	2	4	4	2	4	3
Обрали тільки інновації		2			1	1	1	1	1	1			1	2
Важко відповісти	2	1	1	1	1	2	1	1	1	1		2	1	1

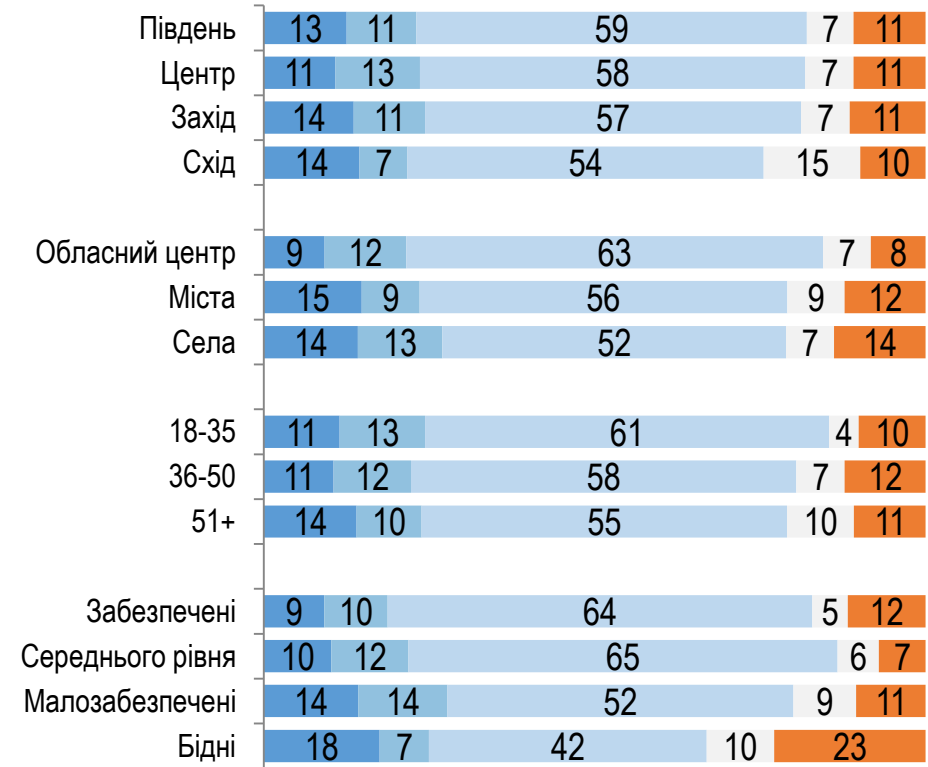


Як довго Ви готові терпіти труднощі через війну з росією задля перемоги?

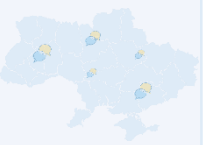


- Кілька місяців
- Близько року
- Кілька років
- Не готові взагалі
- Важко відповісти

Регіони. Вік. Дохід

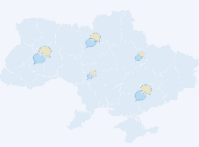
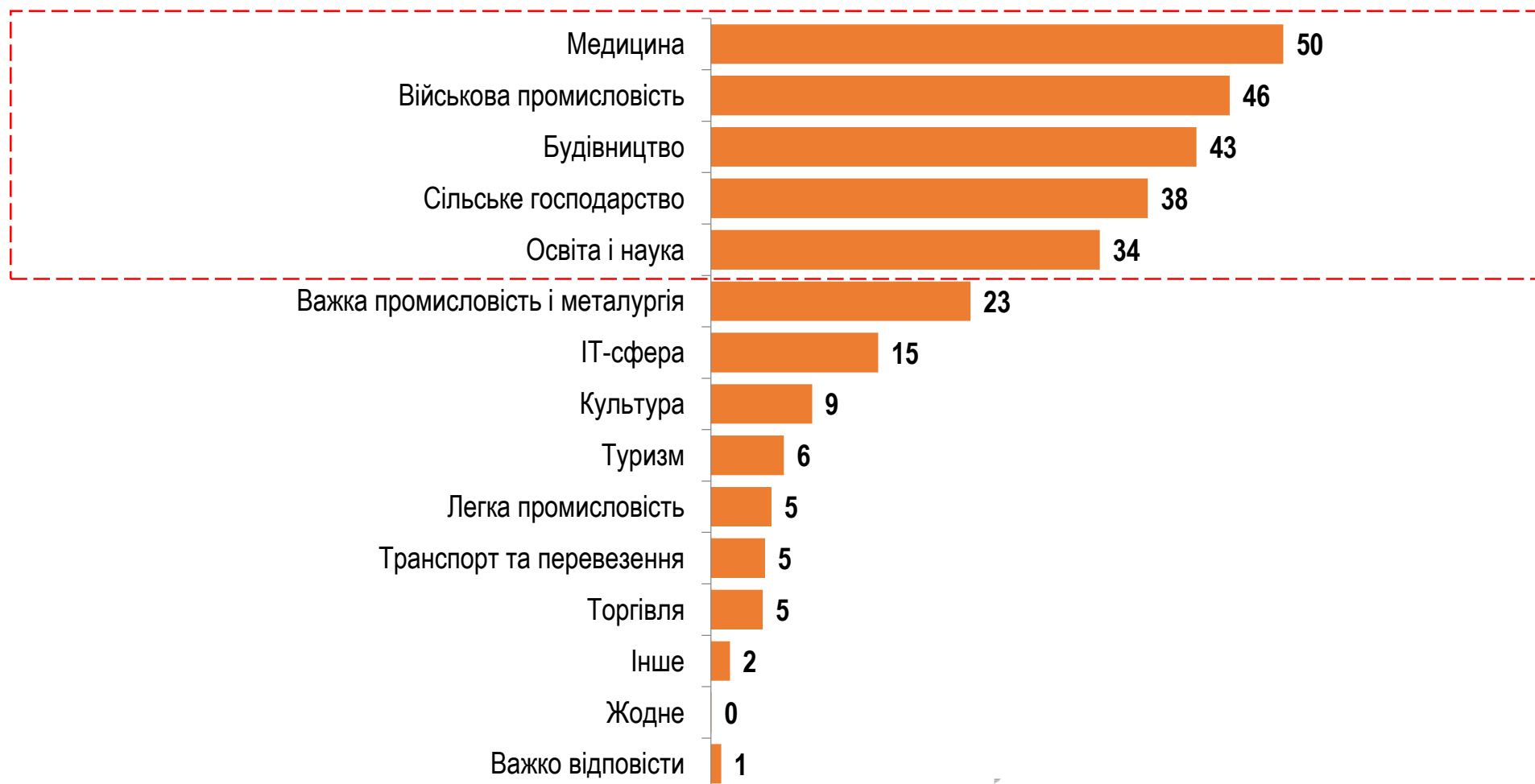


6-11 червня, 2023



Які сфери економіки в Україні повинні розвиватися в першу чергу після війни?

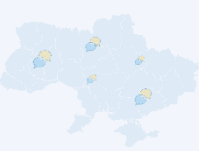
ДО ТРЬОХ ВІДПОВІДЕЙ



Які сфери економіки в Україні повинні розвиватися в першу чергу після війни?

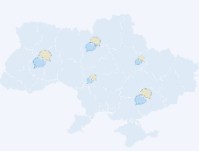
ДО ТРЬОХ ВІДПОВІДЕЙ

Регіони. Тип поселення. Вік. Дохід	Захід	Центр	Південь	Схід	Обласний центр	Міста	Села	18-35	36-50	51+	Бідні	Малозабезпечені	Середнього рівня	Забезпечені
Медицина	50	50	51	53	46	50	58	54	46	51	56	52	47	50
Військова промисловість	49	47	42	40	49	44	41	44	47	45	43	45	47	47
Будівництво	43	42	45	34	39	44	48	42	42	43	56	45	38	40
Сільське господарство	36	39	40	42	35	40	42	31	40	42	40	38	37	40
Освіта і наука	34	35	33	37	36	34	32	33	37	33	27	35	36	36
Важка промисловість і металургія	20	24	24	30	25	26	15	20	22	25	21	25	24	19
ІТ-сфера	16	15	14	15	19	12	11	16	15	14	5	12	18	18
Культура	10	9	8	10	9	7	11	11	9	8	11	9	8	9
Туризм	7	5	8	3	8	6	4	11	7	3	5	5	6	11
Легка промисловість	3	5	6	8	8	3	4	4	7	5	2	7	6	4
Транспорт та перевезення	3	4	6	13	4	5	5	5	6	4	5	5	6	3
Торівля	4	6	4	3	5	3	5	9	4	2	6	2	6	6
Інше	2	1	1	2	1	2	2	1	1	2	1	2	2	1
Жодне														
Важко відповісти	1	1	1		1	1	1	1	1	1	1	1	1	



Хто, на вашу думку, у майбутньому найбільше сприятиме ефективному розвитку українського суспільства?

ДО ТРЬОХ ВІДПОВІДЕЙ



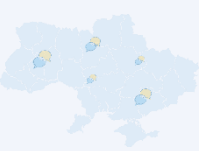
Хто, на вашу думку, у майбутньому найбільше сприятиме ефективному розвитку українського суспільства?



ДО ТРЬОХ ВІДПОВІДЕЙ

Регіони. Тип поселення. Вік. Дохід	Захід	Центр	Південь	Схід	Обласний центр	Міста	Села	18-35	36-50	51+	Бідні	Малозабезпечені	Середнього рівня	Забезпечені
Молодь	52	50	52	40	52	51	47	48	53	50	44	48	53	53
Військові, ветерани	48	48	44	39	45	46	49	47	41	50	51	49	42	48
Вчені, інноватори	25	31	34	36	36	28	24	28	31	31	25	34	32	24
Волонтери	30	23	24	25	25	25	27	32	28	19	25	26	24	28
Підприємці малого та середнього бізнесу	25	25	25	27	30	22	21	27	32	20	17	23	29	26
Громадські діячі	18	15	15	20	19	14	14	21	17	12	17	12	19	19
Політики	13	12	14	14	11	16	12	13	11	14	18	12	13	13
Керівники великого бізнесу, підприємств	9	17	12	15	12	16	11	17	13	10	9	11	14	15
Представники місцевої влади	8	8	9	13	7	10	8	8	7	9	11	7	9	8
Священнослужителі, духовенство	12	6	7	5	6	8	12	5	6	11	15	10	5	8
Журналісти, блогери	7	6	5	5	5	6	6	8	6	4	2	5	6	8
Інші	1	4	3	1	4	2	2	2	2	4	4	3	2	2
Важко відповісти	4	3	5	5	3	5	5	2	5	5	4	5	4	2

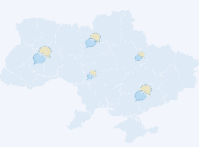
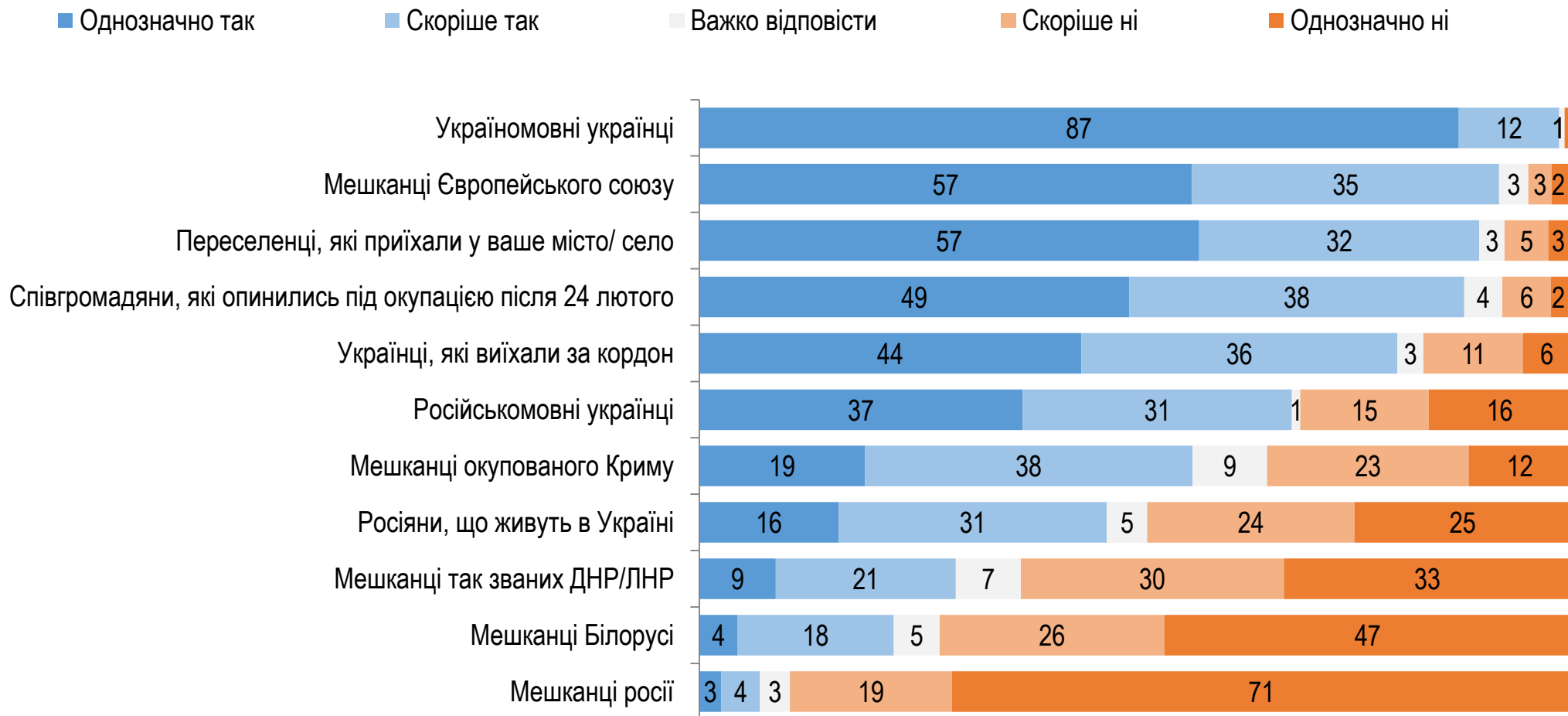
6-11 червня, 2023



РЕЙТИНГ

Соціальні дистанції

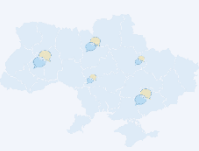
Чи готові Ви співпрацювати, взаємодіяти з такими групами людей?



Чи готові Ви співпрацювати, взаємодіяти з такими групами людей?

Сума відповідей «Однозначно так» та «Скоріше так»

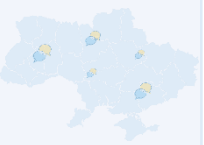
Регіони. Місце проживання. Вік. Дохід	Регіони							Вік			Соціально-економічний статус			
	Захід	Центр	Південь	Схід	Проживають поза домом	Повернулися додому	Не змінювали	18-35	36-50	51+	Бідні	Малозабезпечені	Середнього рівня	Забезпечені
Україномовні українці	99	98	98	97	99	98	98	99	99	98	98	99	98	99
Мешканці Європейського союзу	95	92	89	88	91	97	91	93	93	90	87	90	95	93
Переселенці, які приїхали у ваше місто/ село	82	92	92	98	94	92	88	93	90	87	82	91	91	89
Співгромадяни, які опинились під окупацією після 24 лютого	84	87	91	94	86	92	88	91	88	86	86	87	89	89
Українці, які виїхали за кордон	78	80	83	78	85	84	78	83	82	77	69	81	81	83
Російськомовні українці	47	73	81	89	79	69	66	66	71	67	60	67	71	70
Мешканці окупованого Криму	54	57	58	56	60	51	57	54	57	58	56	56	59	55
Росіяни, що живуть в Україні	36	46	58	55	53	42	46	31	45	58	49	48	48	42
Мешканці так званих ДНР/ЛНР	25	30	34	31	36	23	29	31	31	28	31	30	29	29
Мешканці Білорусі	19	22	26	27	22	18	23	17	21	27	26	21	23	20
Мешканці росії	4	7	9	11	10	4	7	4	6	10	10	7	6	6



Протягом останнього року, чи зазнавали Ви особисто критики або несхвалення через свою ...?



6-11 червня, 2023



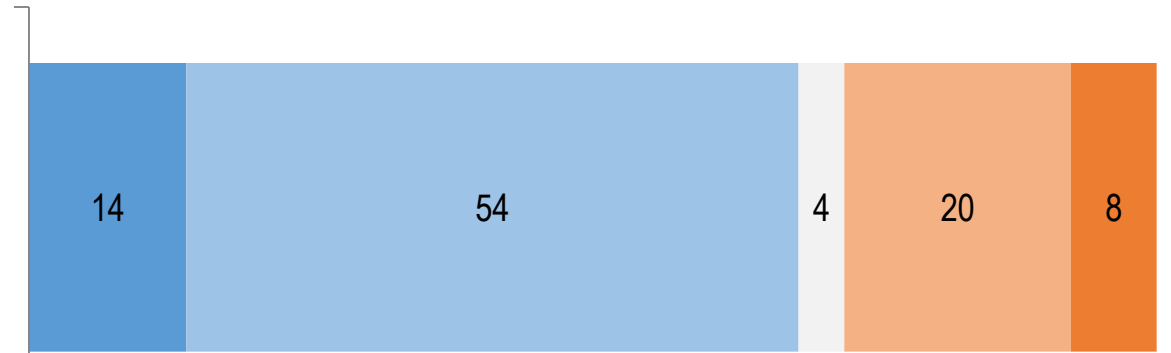
РЕЙТИНГ

Оцінка діяльності інституцій

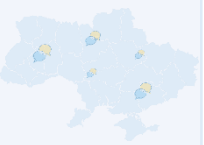

В цілому, наскільки ефективною сьогодні є робота ...:

■ Цілком ефективна ■ Скоріше ефективна ■ Важко відповісти ■ Скоріше неефективна ■ Зовсім неефективна

Центральної влади України

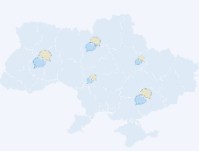


Вашої місцевої влади



Оберіть п'ять суспільних інституцій, які є найбільш ефективними сьогодні?

П'ЯТЬ ВІДПОВІДЕЙ



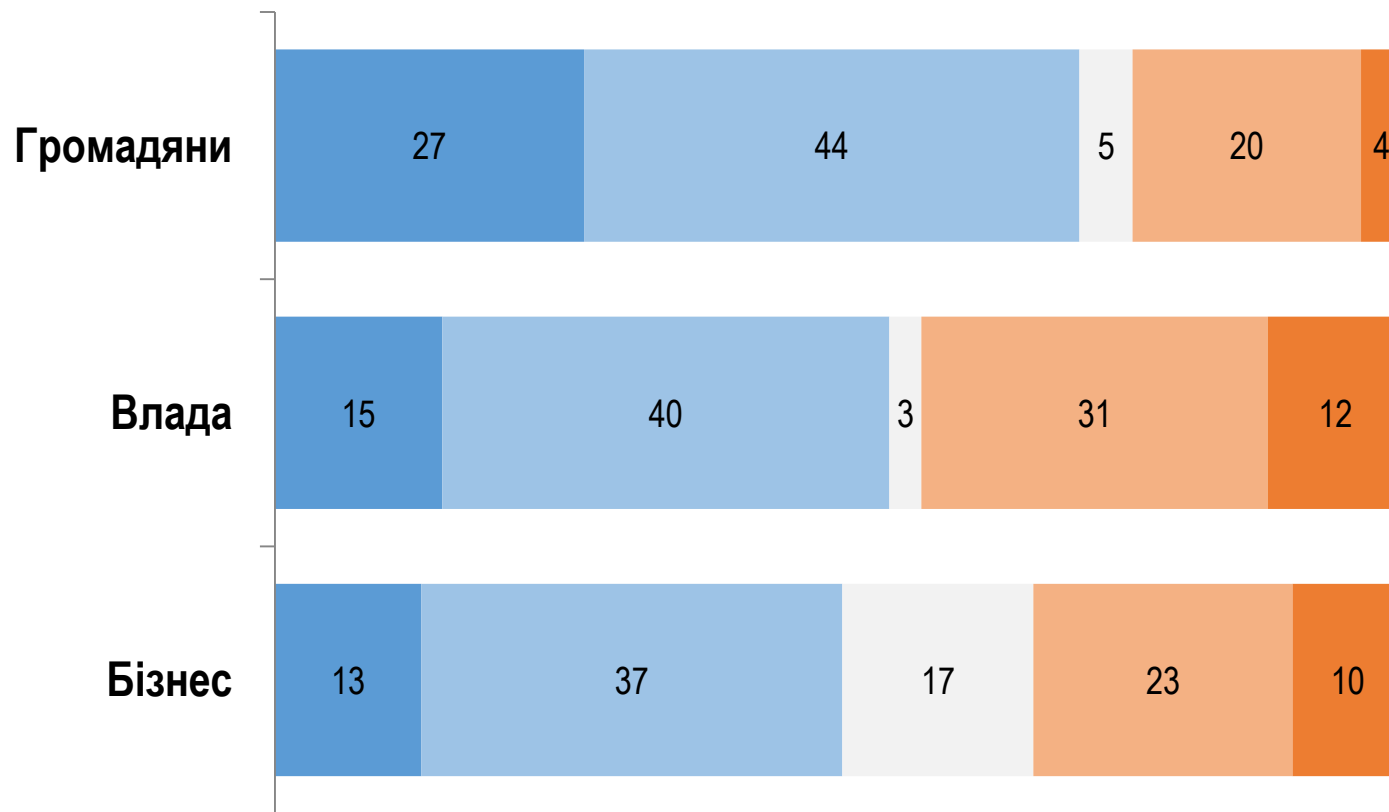
РЕЙТИНГ

Взаємодія з місцевою владою

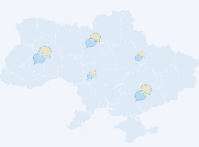
Чи достатніми є зусилля, які докладають для вирішення важливих питань вашої громади, міста / села місцеві: ...?



■ Цілком достатньо ■ Скоріше достатньо ■ Важко відповісти ■ Скоріше не достатньо ■ Зовсім не достатньо



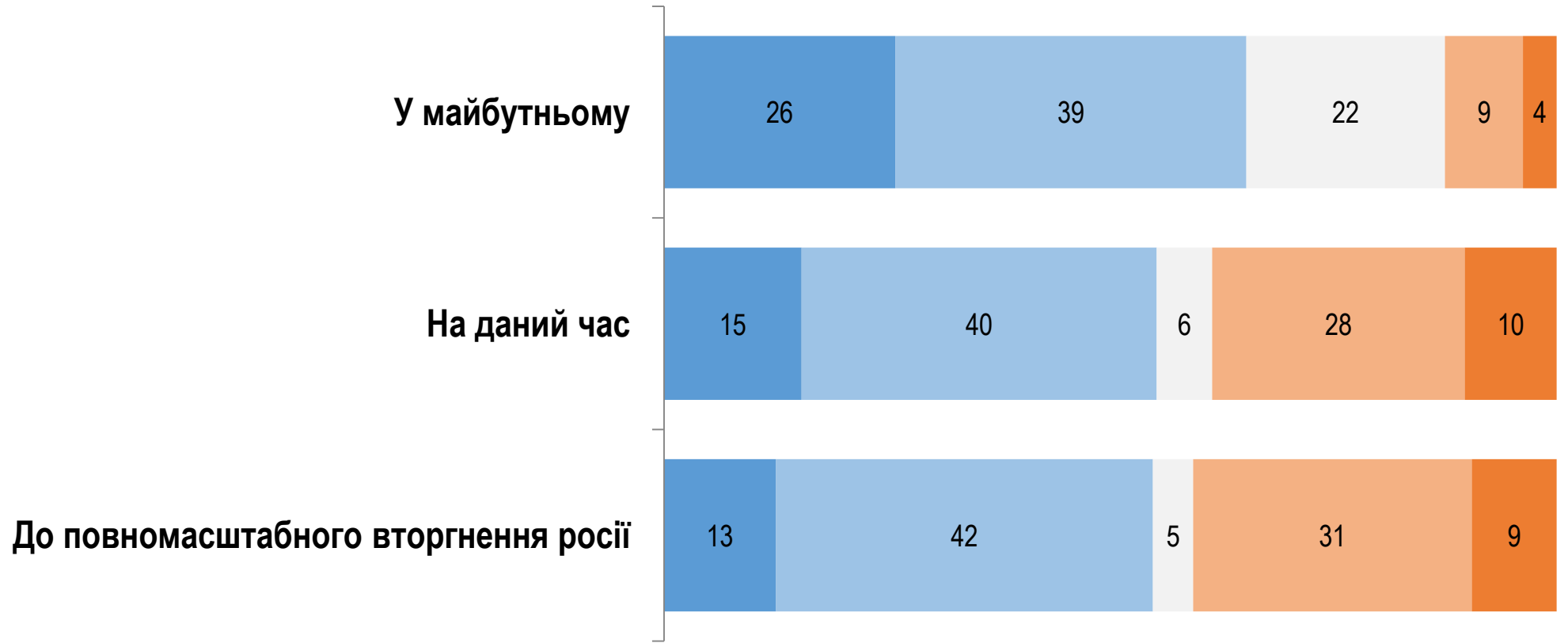
6-11 червня, 2023



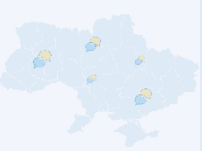
Оцініть ефективність взаємодії між мешканцями вашого міста / села та місцевою владою для вирішення важливих питань вашої громади



■ Цілком ефективна ■ Скоріше ефективна ■ Важко відповісти ■ Скоріше неефективна ■ Зовсім неефективна



6-11 червня, 2023

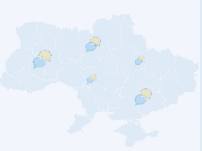
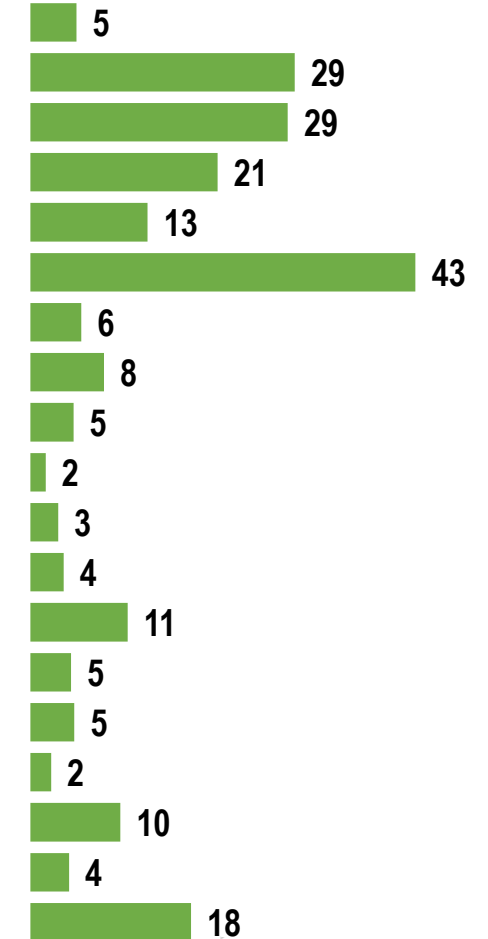


Назвіть **три пріоритети**, на які, у першу чергу, повинна скеровувати зусилля ваша місцева влада?

А в яких трьох напрямках ваша місцева влада діє сьогодні найбільш ефективно?



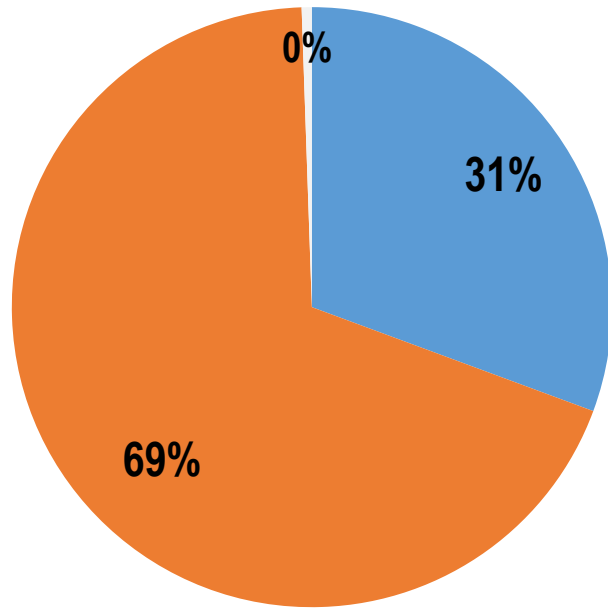
ТРИ
ВІДПОВІДІ



РЕЙТИНГ

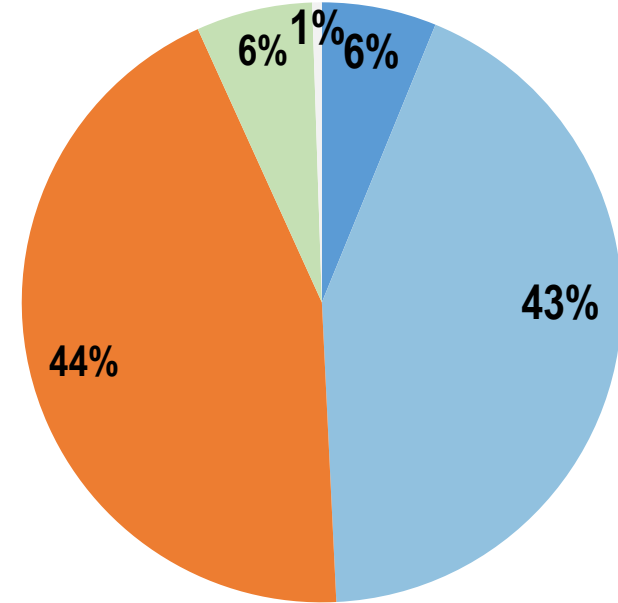
Участь у житті громади

Протягом останнього року, чи брали Ви участь у заходах громадських організацій та рухів, спрямованих на вирішення важливих питань для вашої громади, міста / села?

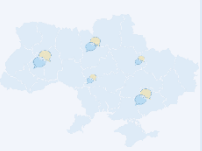


- Так
- Ні
- Важко відповісти

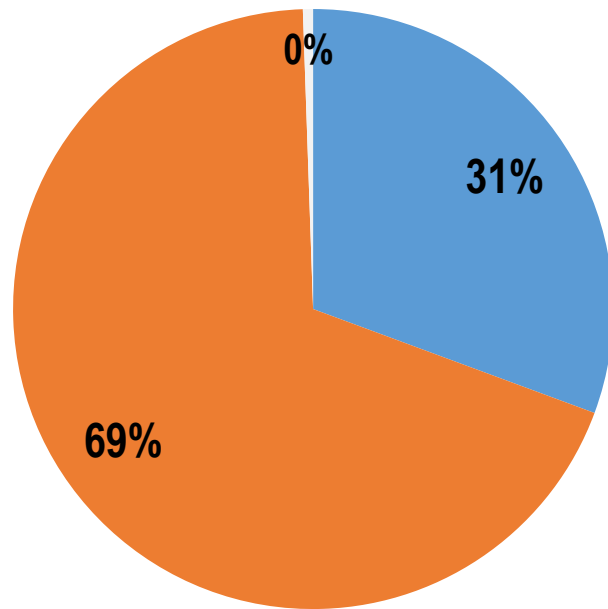
Чи займаєтеся Ви зараз волонтерством і скільки часу Ви на це витрачаєте?



- Так, займаюся цим постійно
- Так, займаюся час від часу
- Ні, не займаюся
- Ні, але планую зайнятися
- Важко відповісти

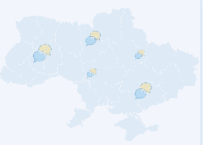
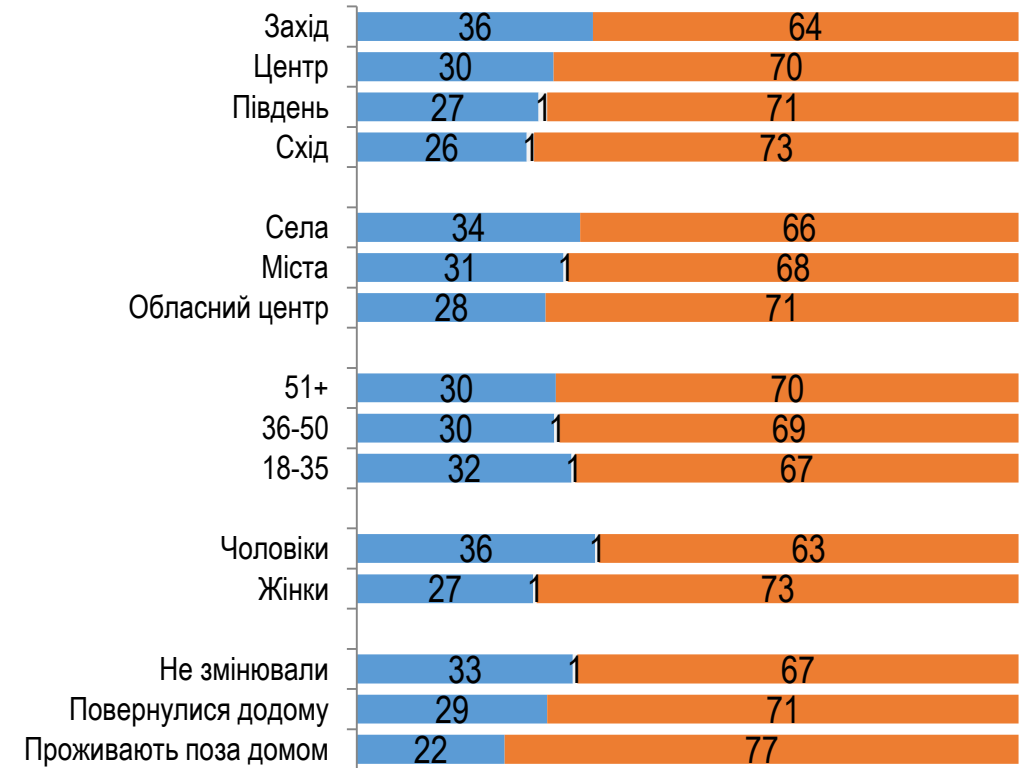


Протягом останнього року, чи брали Ви участь у заходах громадських організацій та рухів, спрямованих на вирішення важливих питань для вашої громади, міста / села?

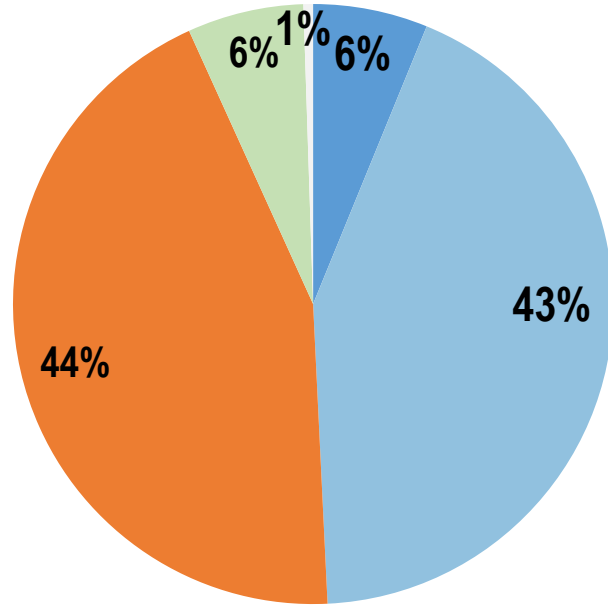


- Так
- Ні
- Важко відповісти

Регіони. Тип поселення. Вік. Стать.
Місце проживання

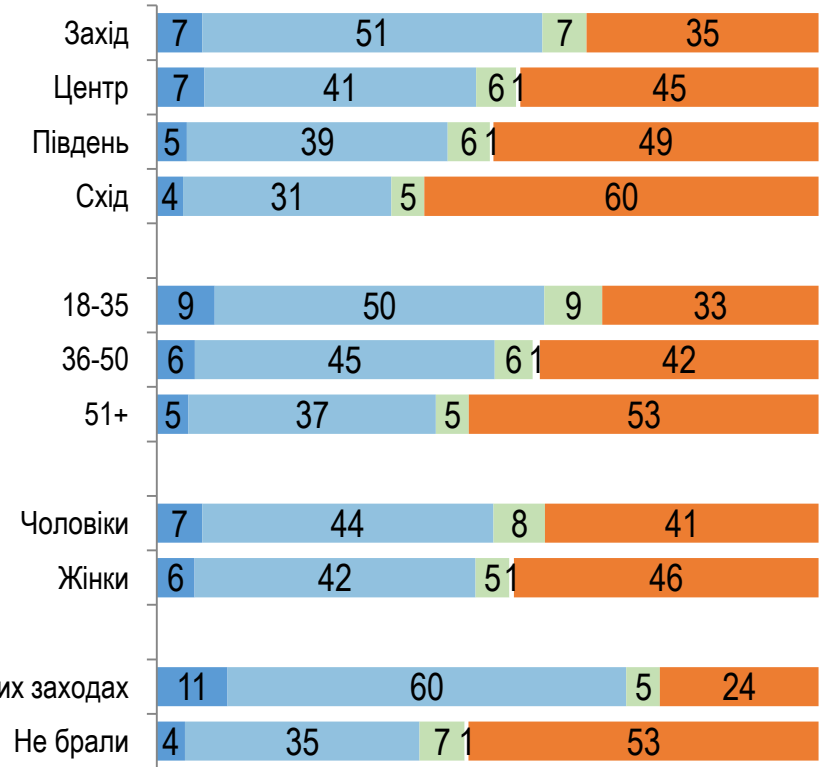


Чи займаєтеся Ви зараз волонтерством і скільки часу Ви на це витрачаєте?

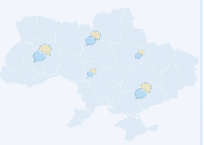


- Так, займаюся цим постійно
- Так, займаюся час від часу
- Ні, не займаюся
- Ні, але планую зайнятися
- Важко відповісти

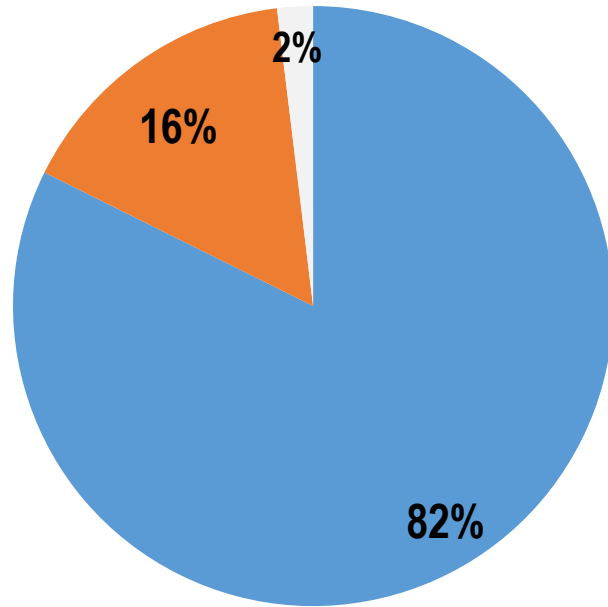
Регіони. Вік. Стать.
Брали участь в заходах



6-11 червня, 2023

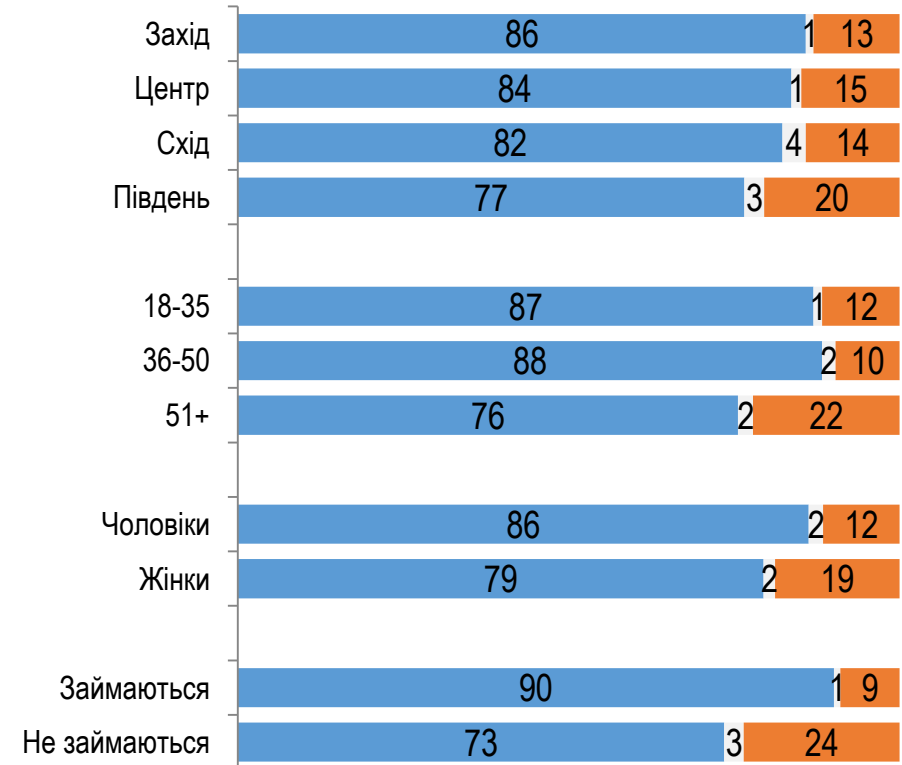


Чи готові Ви особисто у майбутньому долучатись до вирішення важливих питань для вашої громади, міста чи села?

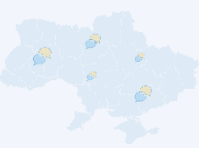


- Так
- Ні
- Важко відповісти

Регіони. Вік. Стать.
Займались волонтерством



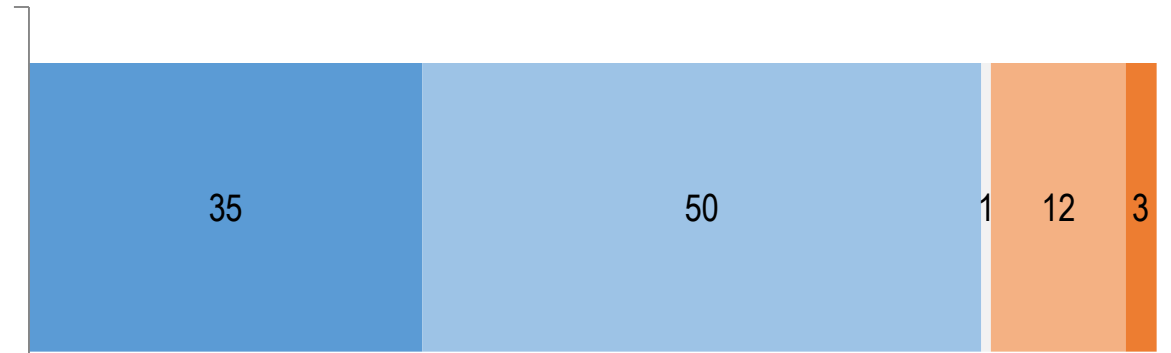
6-11 червня, 2023



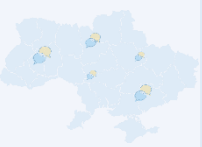

Наскільки Ви погоджуєтеся з наступними твердженнями?

■ Цілком погоджуюся ■ Скоріше погоджуюся ■ Важко відповісти ■ Скоріше не погоджуюся ■ Зовсім не погоджуюся

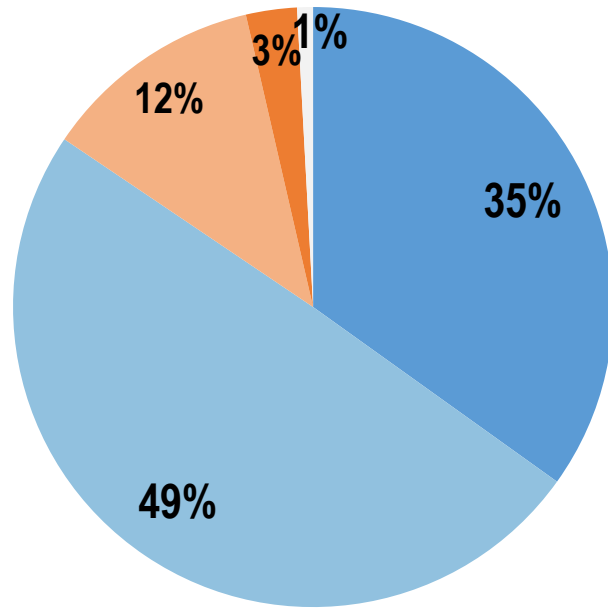
Люди в нашій громаді, місті / селі допомагають один одному



Наша громада, місто / село готова до надзвичайних ситуацій, криз

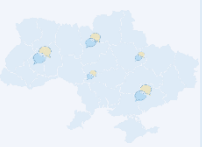
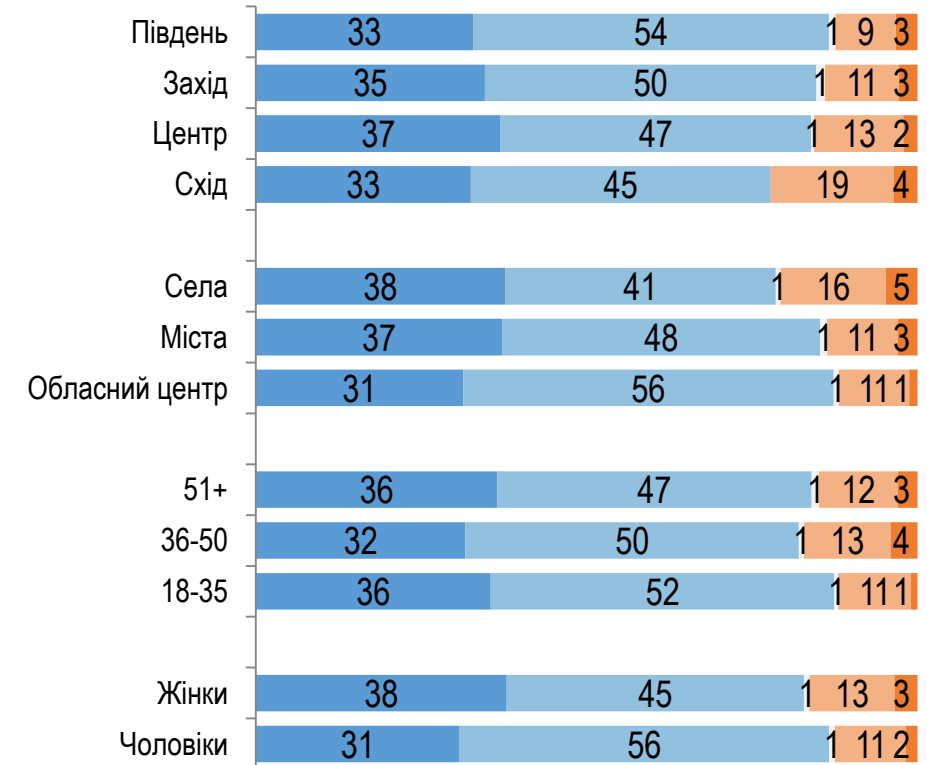


Наскільки Ви погоджуєтеся з наступними твердженнями: **Люди в нашій громаді, місті / селі допомагають один одному**

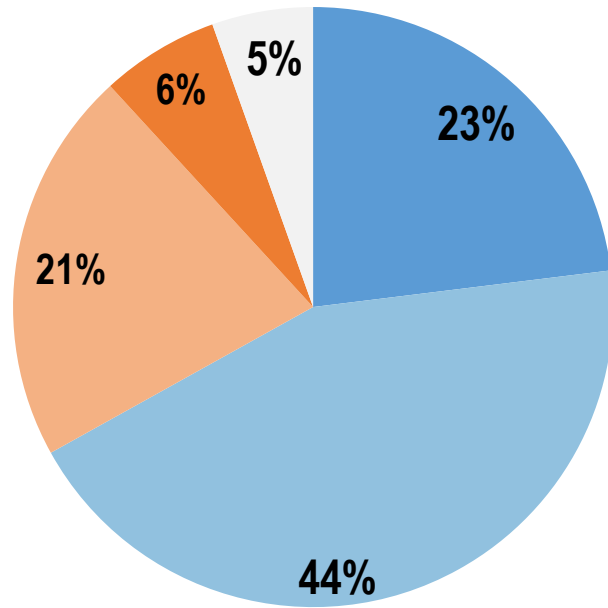


- Цілком погоджуюся
- Скоріше погоджуюся
- Скоріше не погоджуюся
- Зовсім не погоджуюся
- Важко відповісти

Регіони. Тип поселення. Вік. Стать

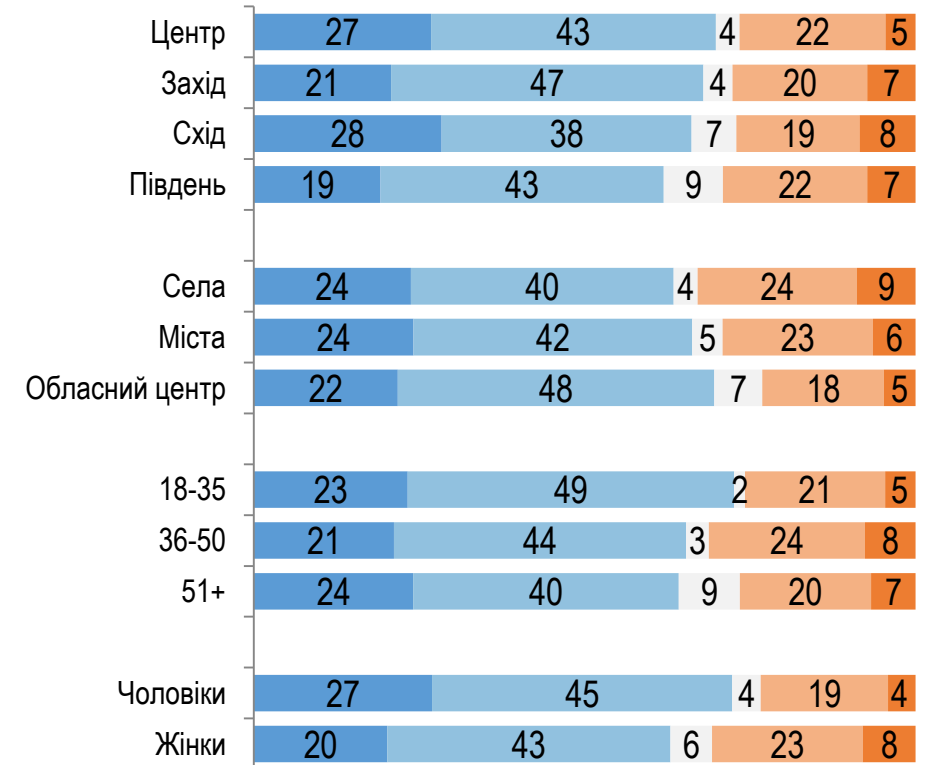


Наскільки Ви погоджуєтеся з наступними твердженнями: **Наша громада, місто / село готова до надзвичайних ситуацій, криз**

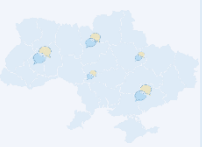


- Цілком погоджуюся
- Скоріше погоджуюся
- Скоріше не погоджуюся
- Зовсім не погоджуюся
- Важко відповісти

Регіони. Тип поселення. Вік. Дохід



6-11 червня, 2023



КОНТАКТИ

Соціологічна група «РЕЙТИНГ»

01010, м. Київ, вул. Івана Мазепи, 3

+380 (95) 578-68-68

+380 (97) 578-68-68

<http://ratinggroup.ua/>

info@ratinggroup.ua

