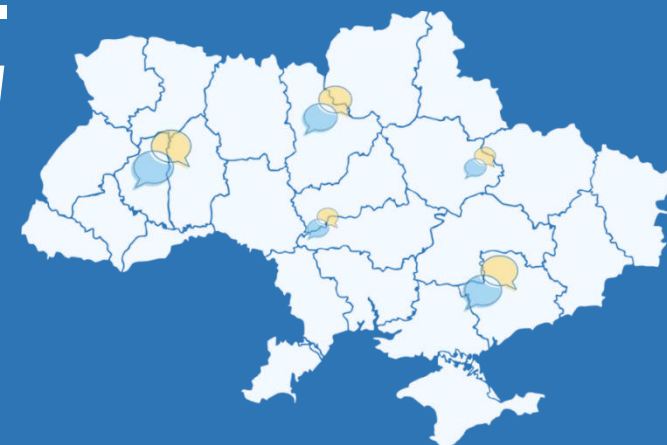


# П'ятнадцяте загальнонаціональне опитування. Україна під час війни. Установки щодо цинізму

23-24 липня 2022



# Методологія

- Аудиторія: населення України віком від 18 років і старші в усіх областях, крім тимчасово окупованих територій Криму та Донбасу, а також територій, де на момент опитування відсутній український мобільний зв'язок. Результати зважені з використанням актуальних даних Державної служби статистики України
- Вибірка репрезентативна за віком, статтю і типом поселення
- Вибіркова сукупність: **1000 респондентів**
- Метод опитування: CATI (Computer Assisted Telephone Interviewing – телефонні інтерв'ю з використанням комп'ютера). На основі випадкової вибірки мобільних телефонних номерів
- Помилка репрезентативності дослідження з довірчою імовірністю 0,95: **не більше 3,1%**
- Терміни проведення: **23-24 липня 2022 р.**

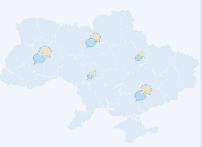
Дослідження здійснено у співпраці із доктором соціологічних наук,  
заступником директора Інституту соціології НАН України

**Сергієм Дембіцьким**



**Розподіл регіонів:**

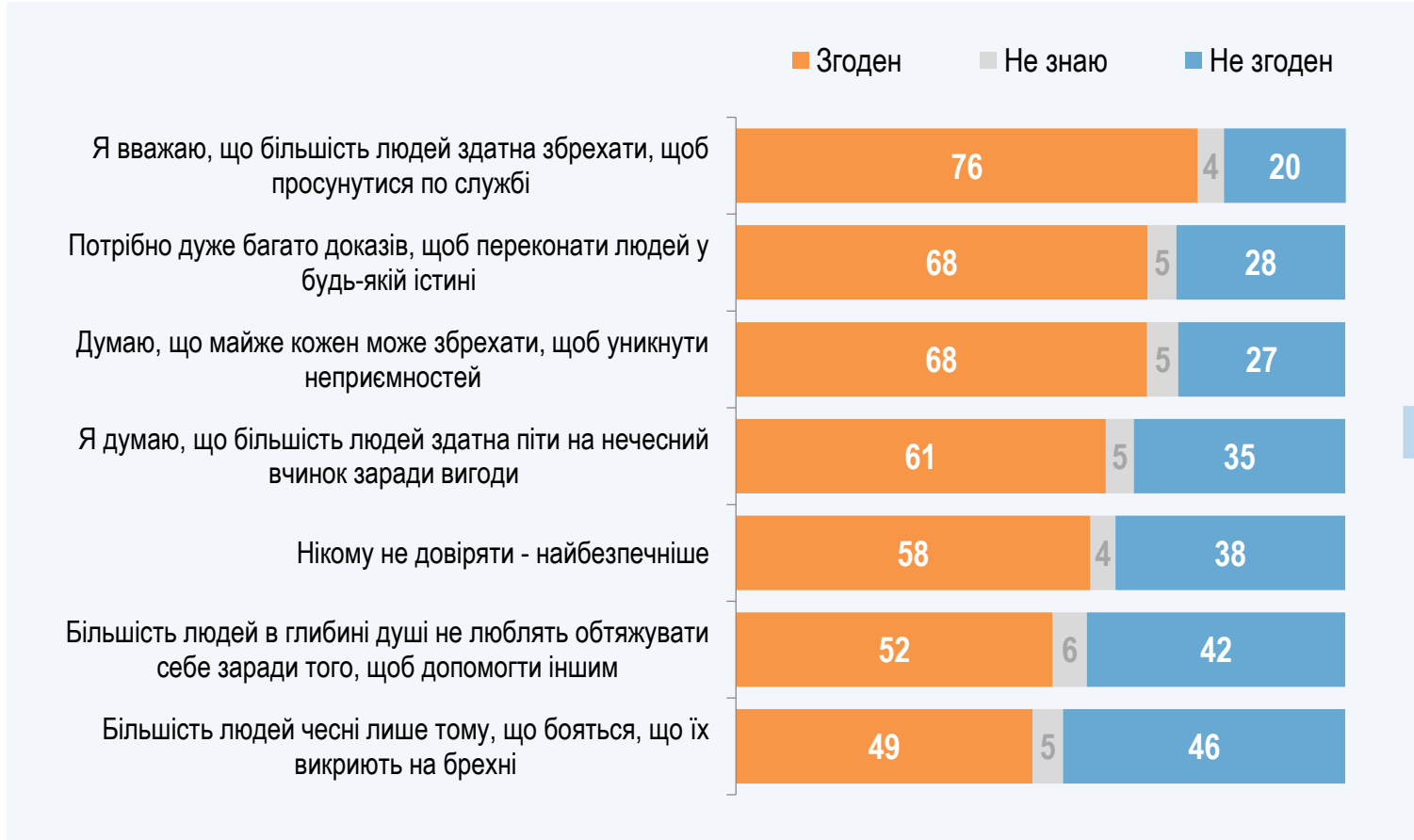
*(де проживають постійно/  
проживали постійно до війни)*



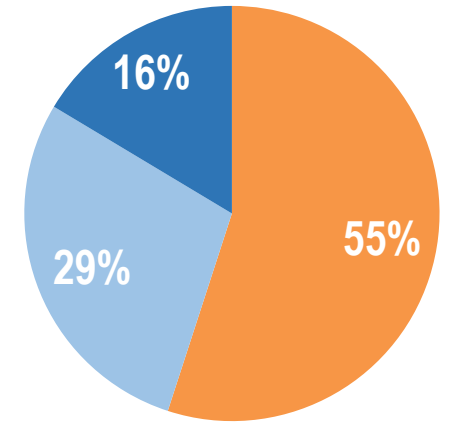
# Установки щодо цинізму

## Установки щодо цинізму: складові та зведений показник

Дослідження здійснено у співпраці із доктором соціологічних наук, заступником директора Інституту соціології НАН України **Сергієм Дембіцьким**.



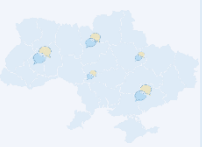
Зведений показник



- Повністю або переважно цинічні
- Повністю або переважно невизначені
- Повністю або переважно НЕ цинічні

Шкала цинізму є додатковою шкалою Міннесотського Багатопрофільного Особистісного Опитувальника (MMPI).

Показник **демонструє міру зневажливого ставлення до загальноприйнятих цінностей**. Високий рівень поширеності цинізму може слугувати перешкодою на шляху формування демократичної системи цінностей як ціннісно-нормативного підґрунтя формування демократичного суспільства.

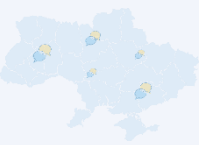
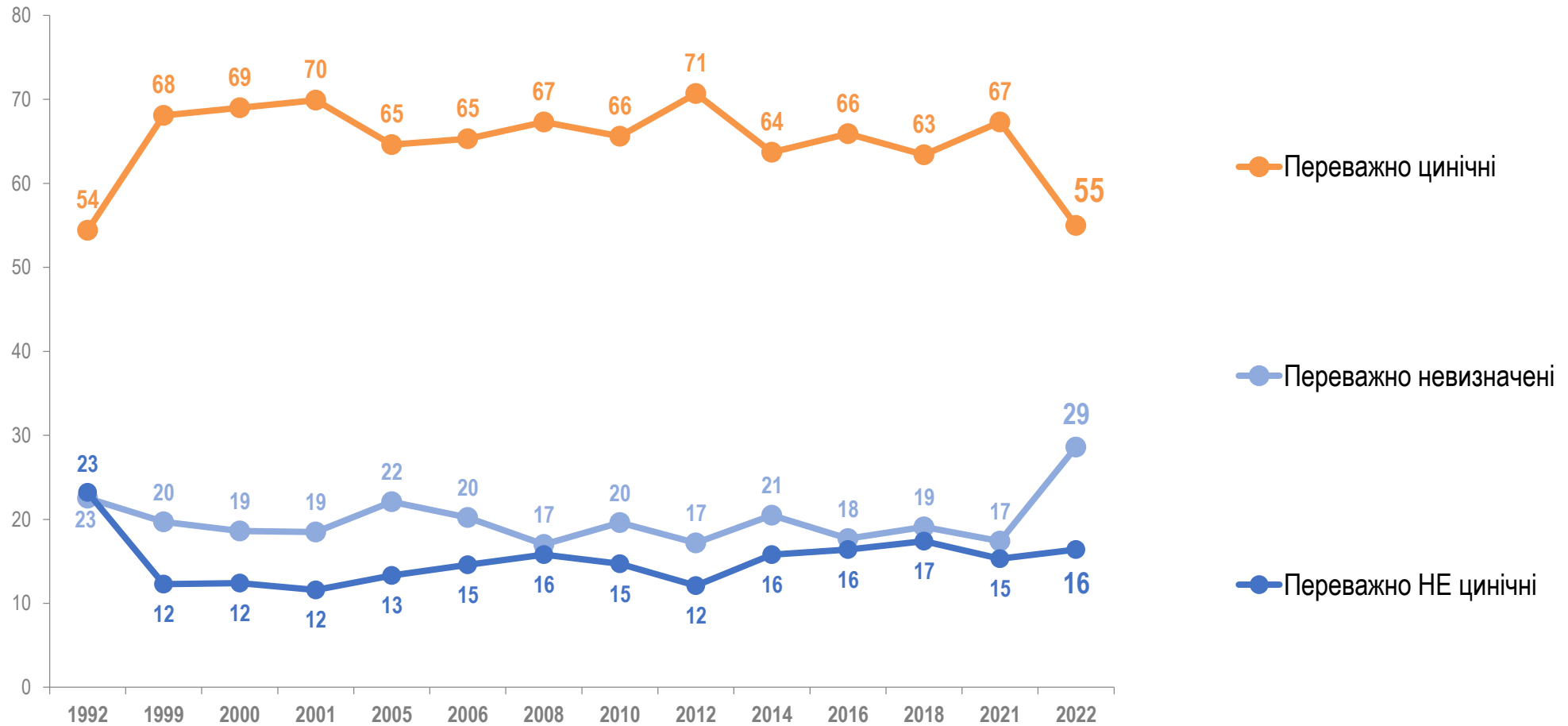


# Динаміка показників цинізму

## Динаміка установок щодо цинізму

Дослідження здійснено у співпраці із доктором соціологічних наук, заступником директора Інституту соціології НАН України **Сергієм Дембіцьким**.

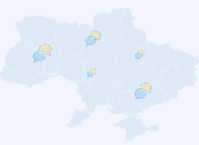
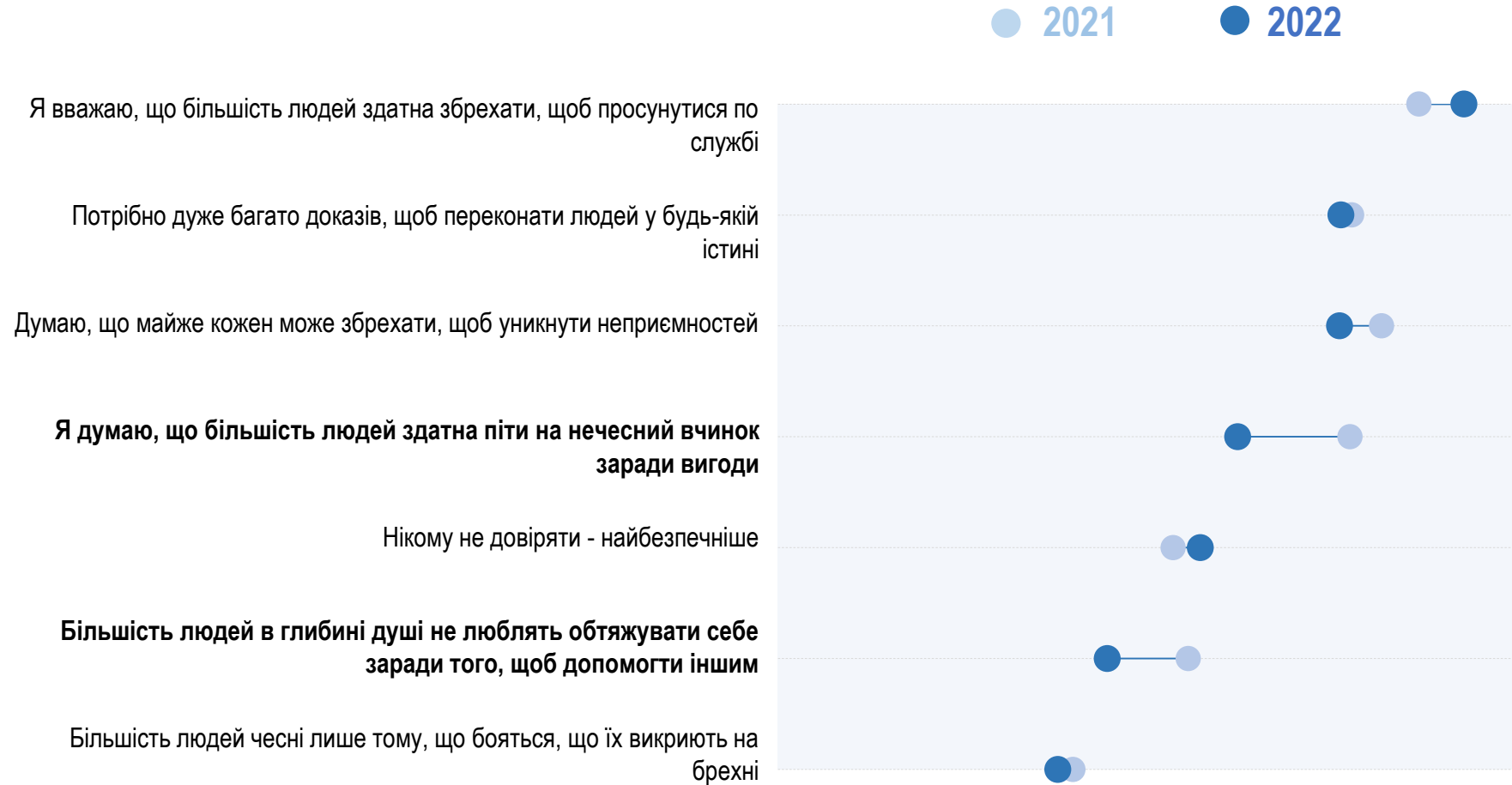
Показник за 1992-2021 – дані Інституту Соціології НАН України



## Динаміка складових шкали цинізму

Дослідження здійснено у співпраці із доктором соціологічних наук, заступником директора Інституту соціології НАН України **Сергієм Дембіцьким**.

Показник за 1992-2021 – дані Інституту Соціології НАН України



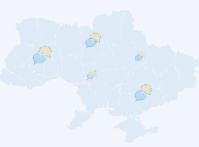
РЕЙТИНГ

# Соціально-демографічні групи



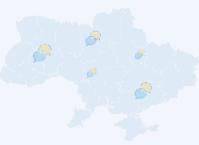
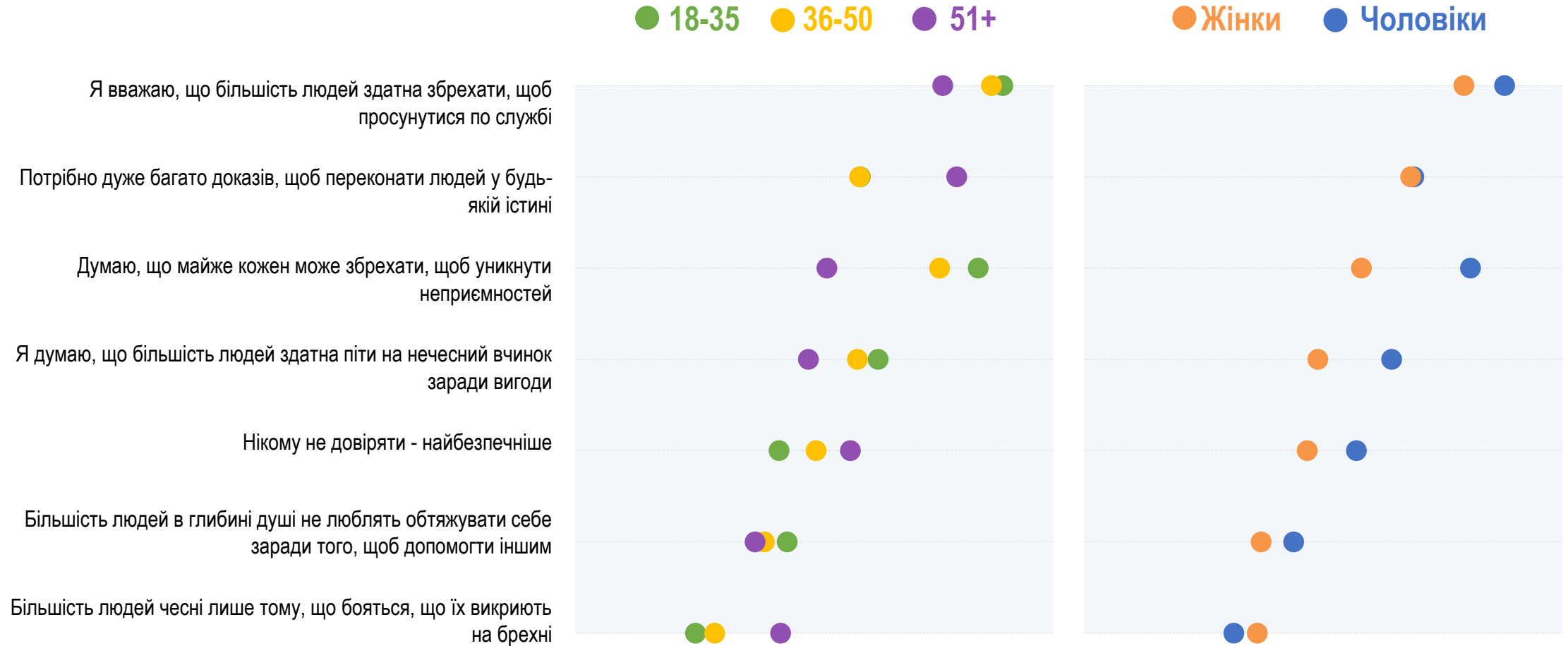
## Установки щодо цинізму: соціально-демографічні групи

Дослідження здійснено у співпраці із доктором соціологічних наук, заступником директора Інституту соціології НАН України **Сергієм Дембіцьким**.



## Складові шкали цинізму: вік, стать

Дослідження здійснено у співпраці із доктором соціологічних наук, заступником директора Інституту соціології НАН України **Сергієм Дембіцьким**.



## КОНТАКТИ

### Соціологічна група «РЕЙТИНГ»

01010, м. Київ, вул. Івана Мазепи, 3

(+380 98) 575-7020

(+380 98) 937-4288

<http://ratinggroup.ua/>

[info@ratinggroup.ua](mailto:info@ratinggroup.ua)

