

# **Львівщина в умовах війни: погляди мешканців міст та переселенців**

**13-23 травня 2022**

# Методологія

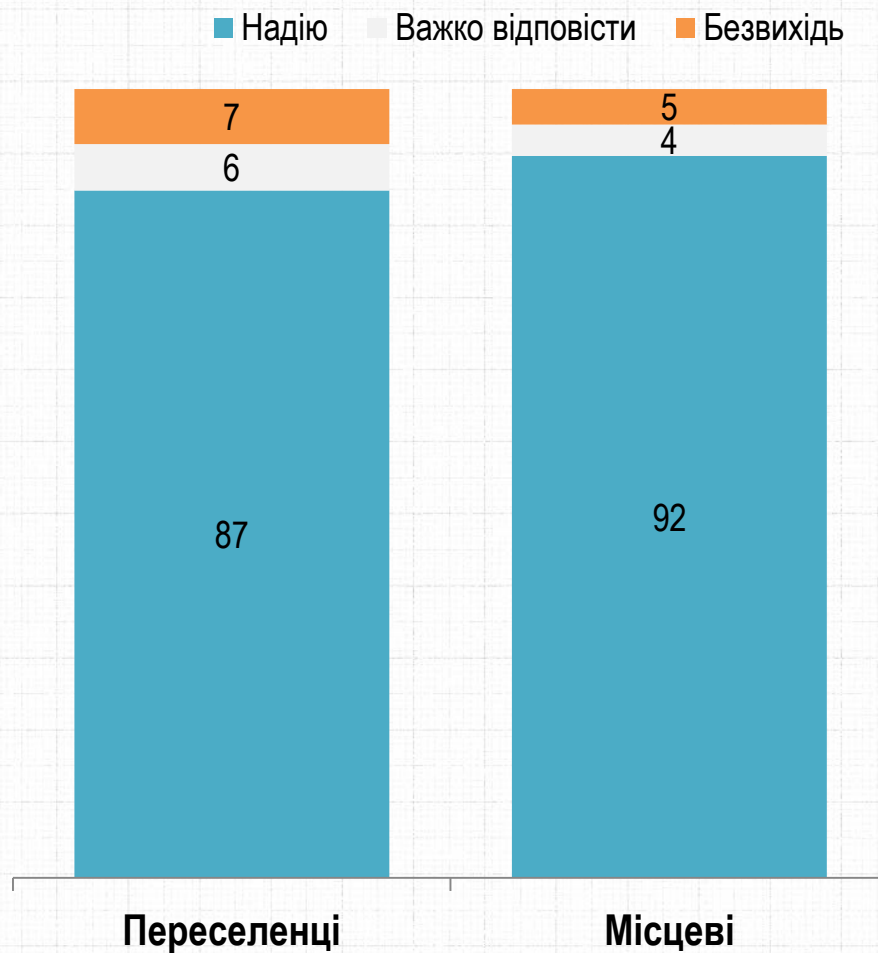
- Аудиторія: постійні мешканці та тимчасові переселенці від 18 років і старші у містах Львів, Дрогобич, Самбір, Стрий, Червоноград
- Вибірка серед постійних мешканців репрезентативна за віком, статтю.
- Вибіркова сукупність:
  - **1200 респондентів** – мешканці міст області (Львів – 800, інші міста – 400)
  - **800 респондентів** – переселенці, розміщені у великих містах області (Львів – 400, інші міста – 400)
- Особисте формалізоване інтерв'ю (**face-to-face**)
- Помилка репрезентативності дослідження: **не більше 2,8%** - опитування містян  
**не більше 3,5%** - опитування переселенців
- Терміни проведення: **13-23 травня 2022 р.**

РЕЙТИНГ

# Оцінка ситуації

## Коли Ви думаєте про ситуацію в Україні, що відчуваєте більше надію чи безвихідь?

РЕЙТИНГ



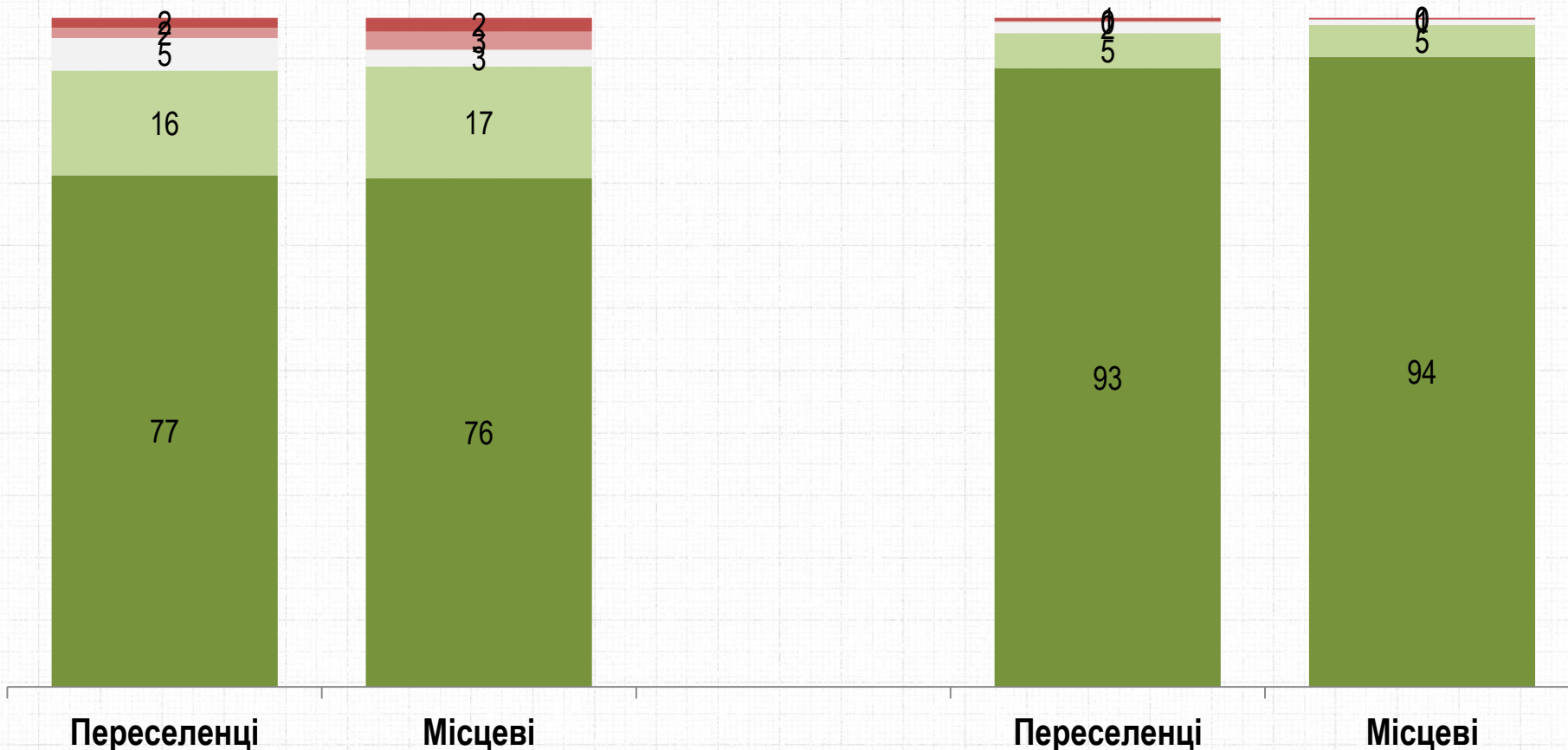
# Наскільки Ви підтримуєте дії...

РЕЙТИНГ

## Президента Зеленського

## Збройних сил України

■ Зовсім не підтримую   ■ Скоріше не підтримую   ■ Важко відповісти   ■ Скоріше підтримую   ■ Цілковито підтримую



# Наскільки Ви підтримуєте дії...

РЕЙТИНГ

МІСЦЕВІ

■ Цілковито підтримую   ■ Скоріше підтримую   ■ Важко відповісти   ■ Скоріше не підтримую   ■ Зовсім не підтримую

Мера Львова Андрія Садового

26

39

19

10

6

Голови обласної державної адміністрації Максима Козицького

24

35

33

5

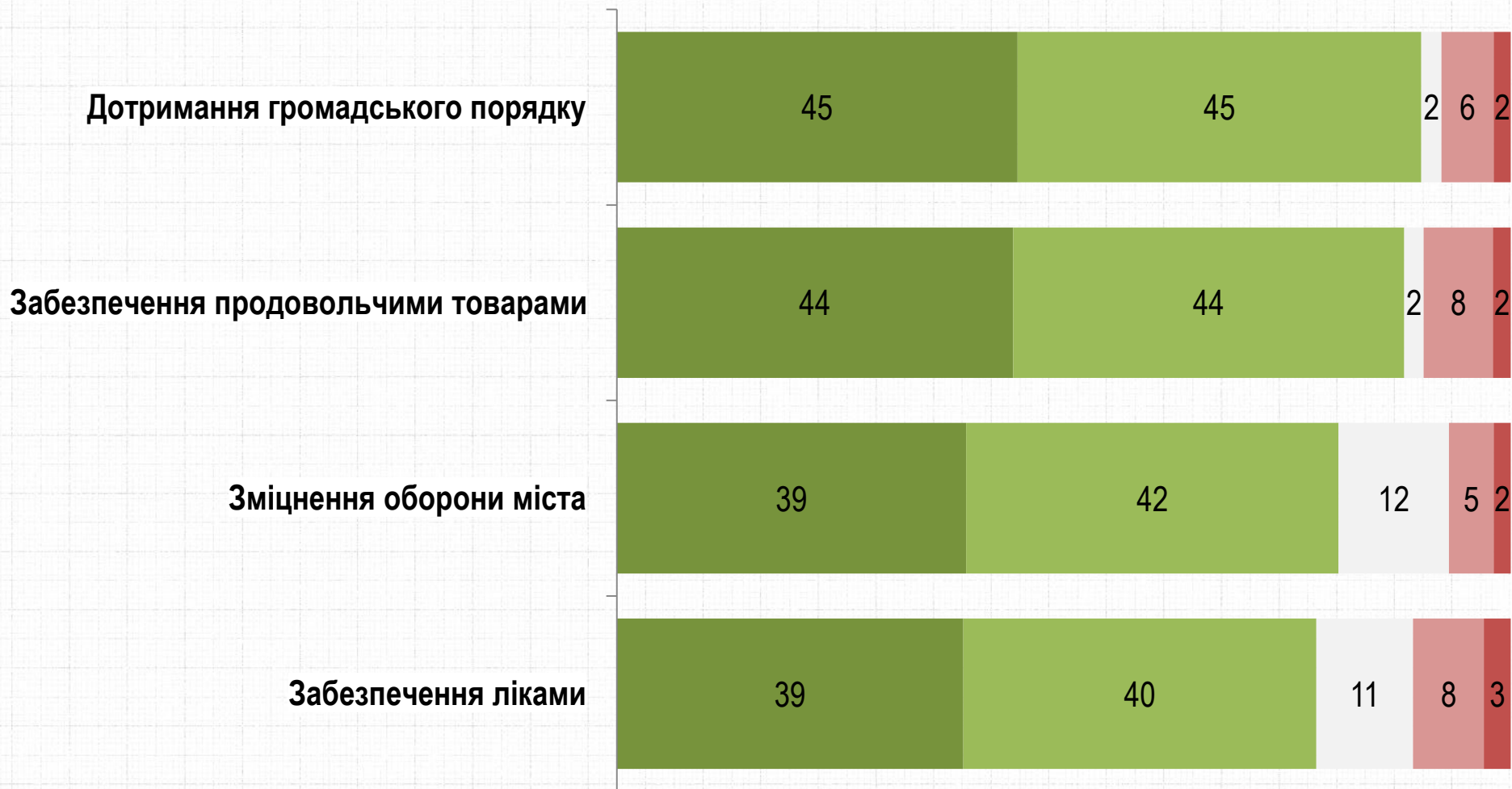
3

# Наскільки Ви задоволені роботою місцевої влади у наступних напрямках?

РЕЙТИНГ

МІСЦЕВІ

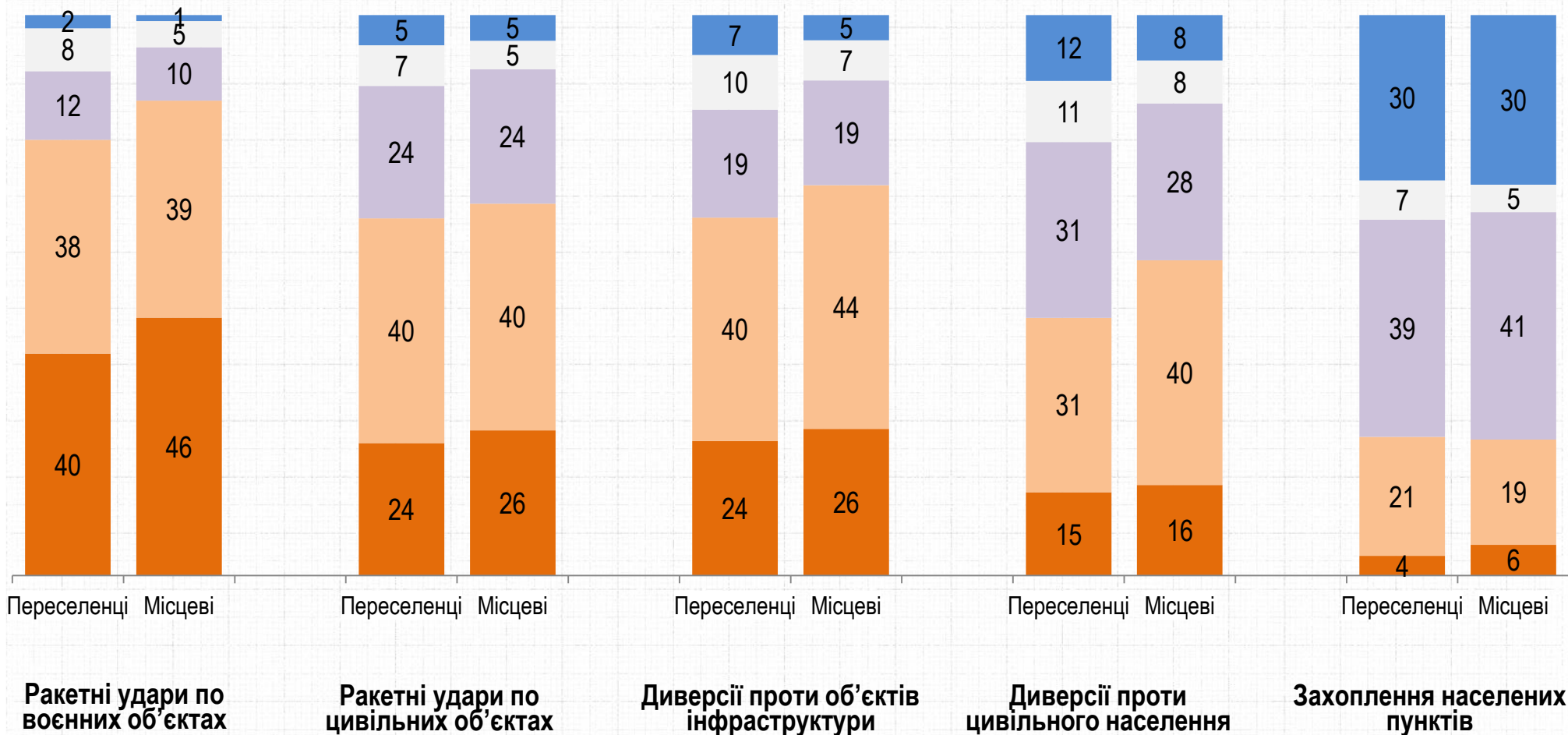
Цілком задоволений    Скоріше задоволений    Важко відповісти    Скоріше не задоволений    Зовсім не задоволений



# Оцініть рівень загрози наступних воєнних дій у Львівській області?

РЕЙТИНГ

■ Немає жодної загрози    ■ Важко відповісти    ■ Низька    ■ Середня    ■ Висока



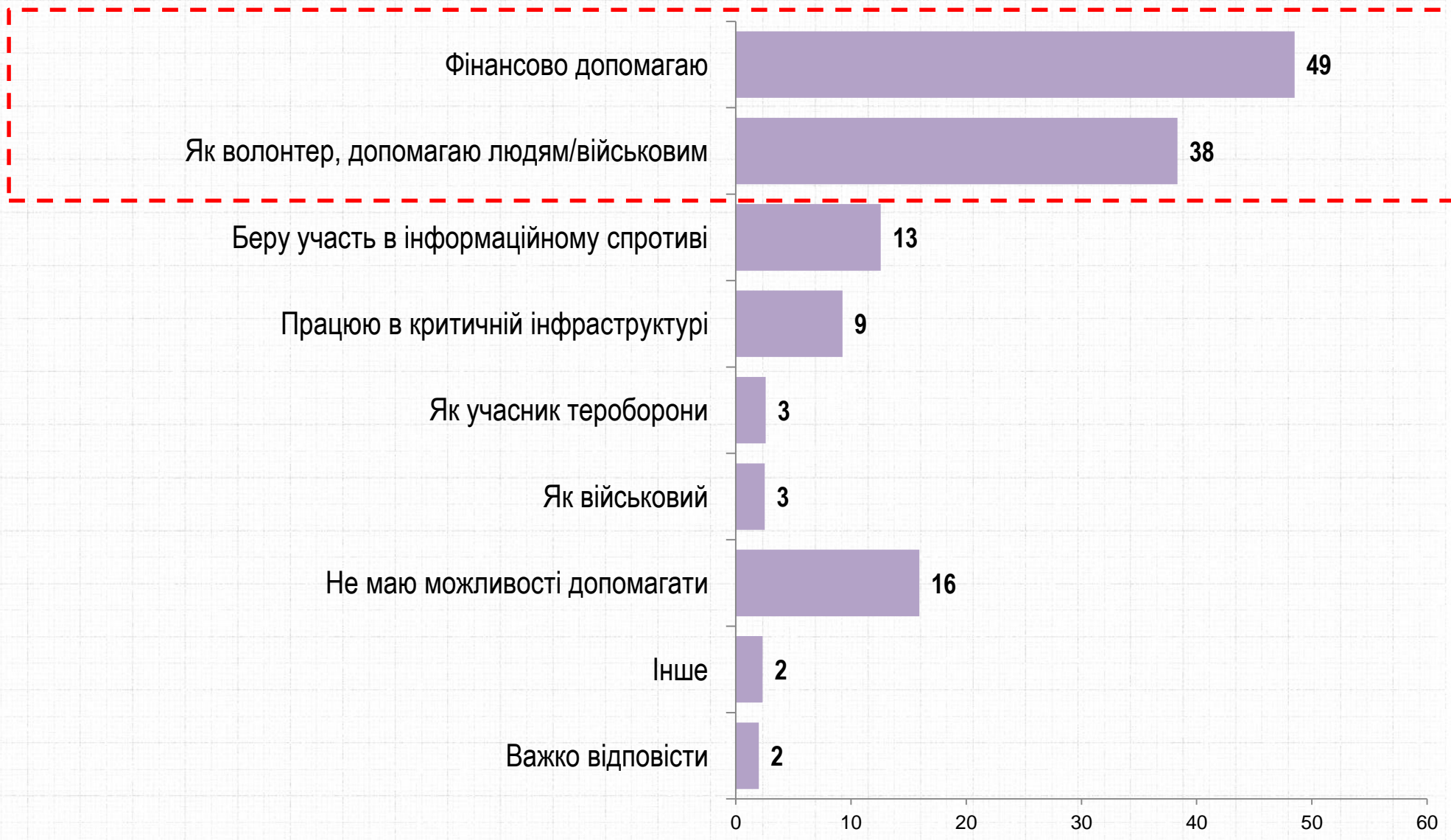


# Яким чином Ви берете участь у захисті України?

МІСЦЕВІ

РЕЙТИНГ

ДЕКІЛЬКА ВІДПОВІДЕЙ



# Яким чином Ви берете участь у захисті України?

МІСЦЕВІ

РЕЙТИНГ

ДЕКІЛЬКА ВІДПОВІДЕЙ

## ТИП ПОСЕЛЕННЯ, ВІК, СТАТЬ

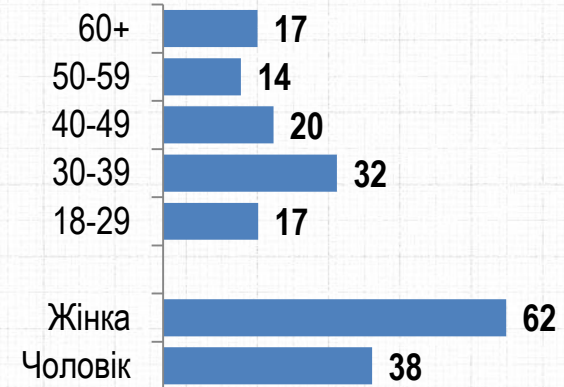
	Львів	Інші міста	18-35	36-50	51+	Чоловіки	Жінки
Фінансово допомагаю	50	46	55	49	43	48	49
Як волонтер, допомагаю людям/військовим	37	42	43	43	31	37	39
Беру участь в інформаційному спротиві	12	13	21	13	6	14	12
Працюю в критичній інфраструктурі	9	11	10	13	6	12	7
Як учасник тероборони	3	3	4	4		5	1
Як військовий	3	2	4	2	1	4	1
Не маю можливості допомагати	16	15	11	10	24	13	18
Інше	2	3	2	2	3	3	2
Важко відповісти	3	1	1	1	4	2	2

# **Демографічна структура переселенців**

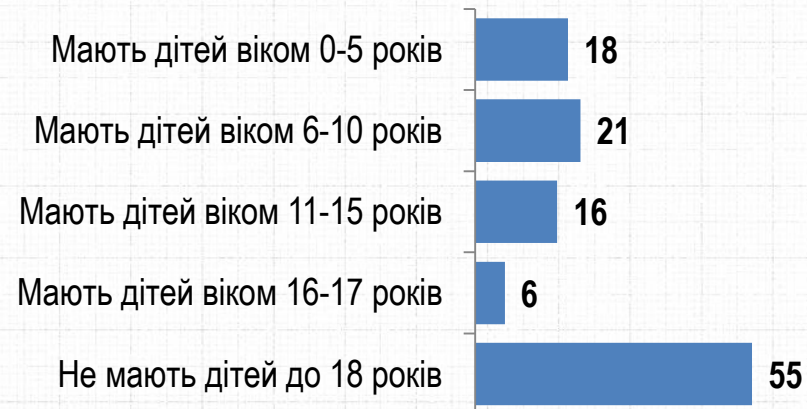
### Реґіон. Мова вдома



### Вік. Стать



### Наявність дітей



# Яка головна причина вашого вибору саме Львівщини, для тимчасового перебування?

РЕЙТИНГ



ПЕРЕСЕЛЕНЦІ

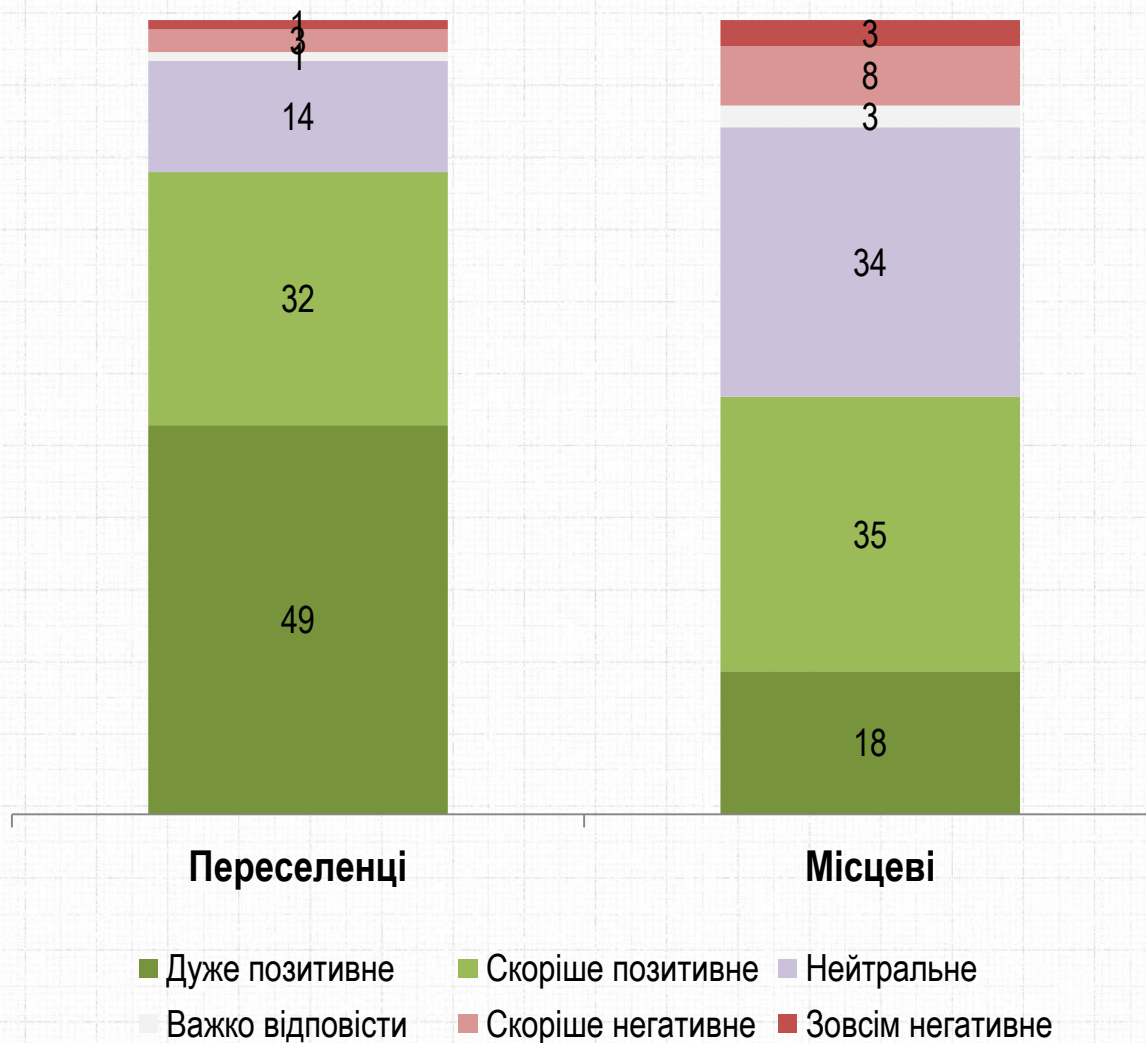
## РЕГІОНИ, ТИП ПОСЕЛЕННЯ, ВІК

	Центр	Південь	Схід	Львів	Інші міста	18-35	36-50	51+
Наявність родичів, близьких друзів	51	48	30	28	48	41	37	34
Інформація про наявність вільних місць для тимчасового проживання	18	11	24	22	18	23	18	20
Рішення організації, відповідальної за поселення	7	11	20	19	13	11	16	20
Можливість знайти роботу	4	8	7	11	3	9	7	4
Інше	20	21	17	19	17	15	20	20
Важко відповісти	1	1	2	2	1	1	2	2

# Ставлення до переселенців

Як загалом Ви оцінюєте ставлення місцевих до Вас?

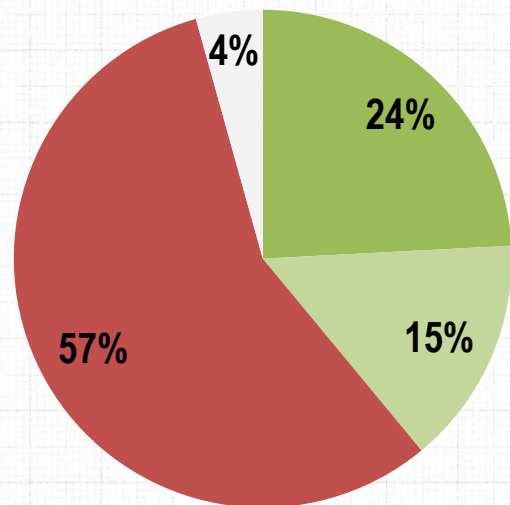
Як загалом Ви особисто ставитесь до переселенців, які приїхали у місто?



# Чи готові Ви особисто прийняти у себе біженців з інших регіонів України?

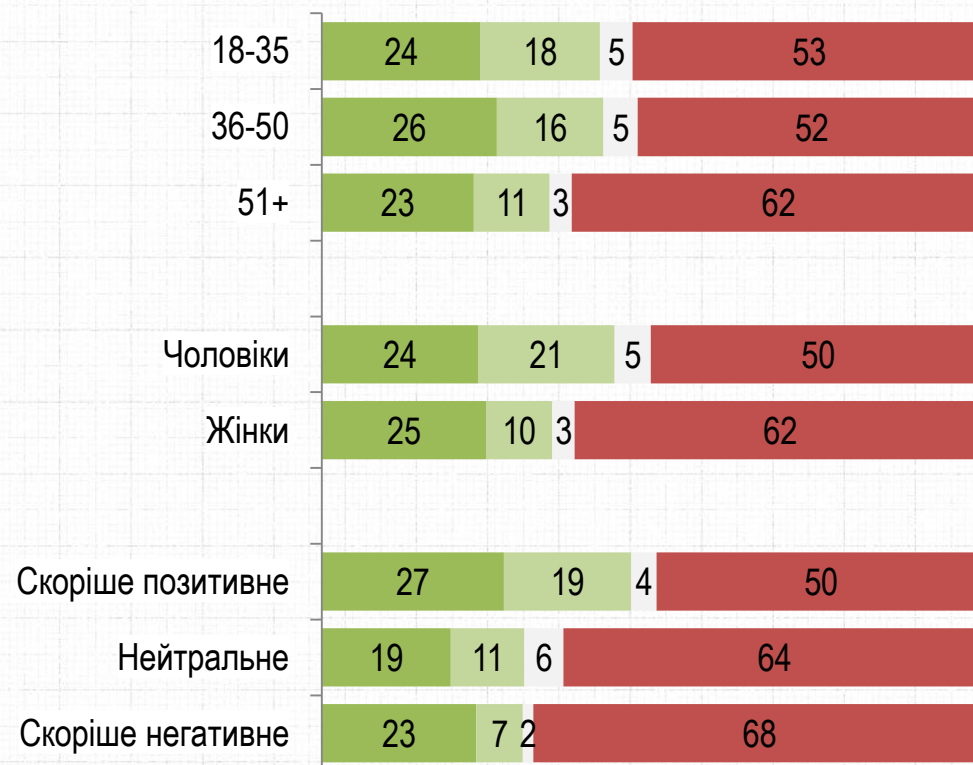
РЕЙТИНГ

МІСЦЕВІ




- Так, уже прийняв
- Так, готовий прийняти
- Ні
- Важко відповісти

## Вік. Стать. Ставлення до переселенців






Чи хотіли б Ви завести нові  
знайомства, друзів серед  
місцевих?



Переселенці

■ Однозначно так  
■ Важко відповісти  
■ Однозначно ні

Чи хотіли б Ви завести нові  
знайомства, друзів серед  
переселенців?

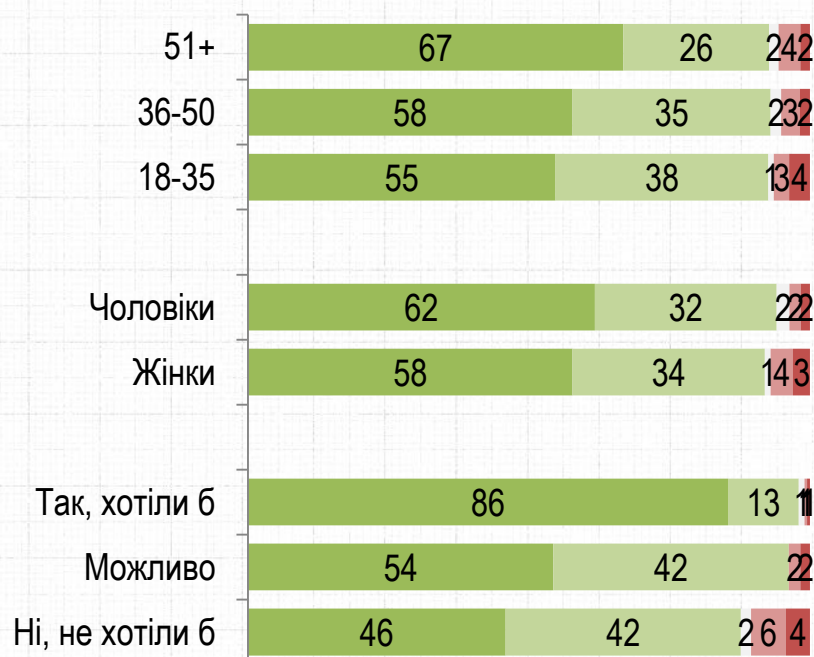


Місцеві

■ Скоріше так  
■ Скоріше ні

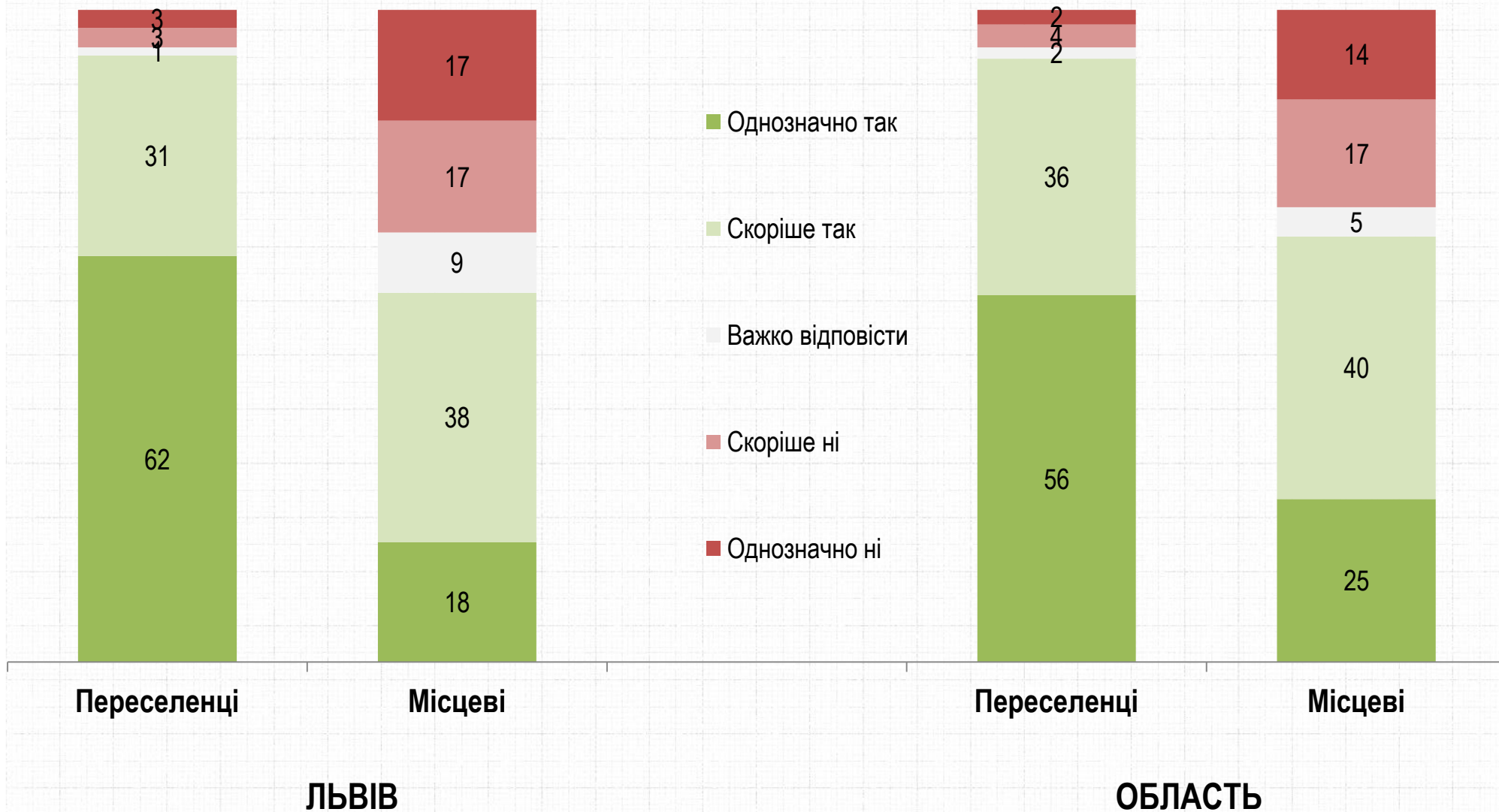
ПЕРЕСЕЛЕНЦІ

**Вік. Стать.**  
**Хотіли б залишитись у місті**



# Чи хотіли б Ви завести нові знайомства, друзів...?

РЕЙТИНГ



# Якою мовою Ви переважно...

РЕЙТИНГ

ПЕРЕСЕЛЕНЦІ

■ Українською   ■ І українською, і російською   ■ Іншою   ■ Важко відповісти   ■ Російською

спілкуєтесь з місцевими

67

30

3

спілкуєтесь вдома

19

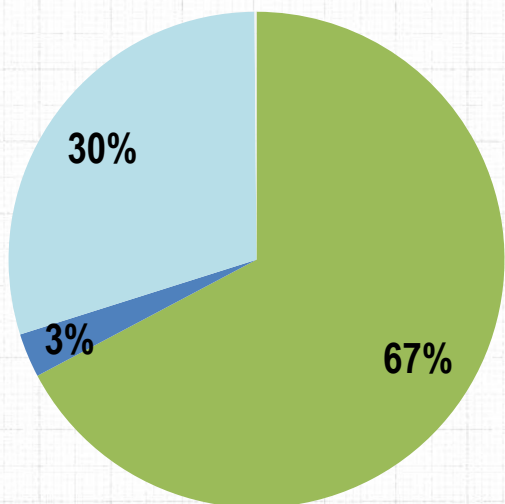
34

46

# Якою мовою Ви переважно спілкуєтесь з місцевими?

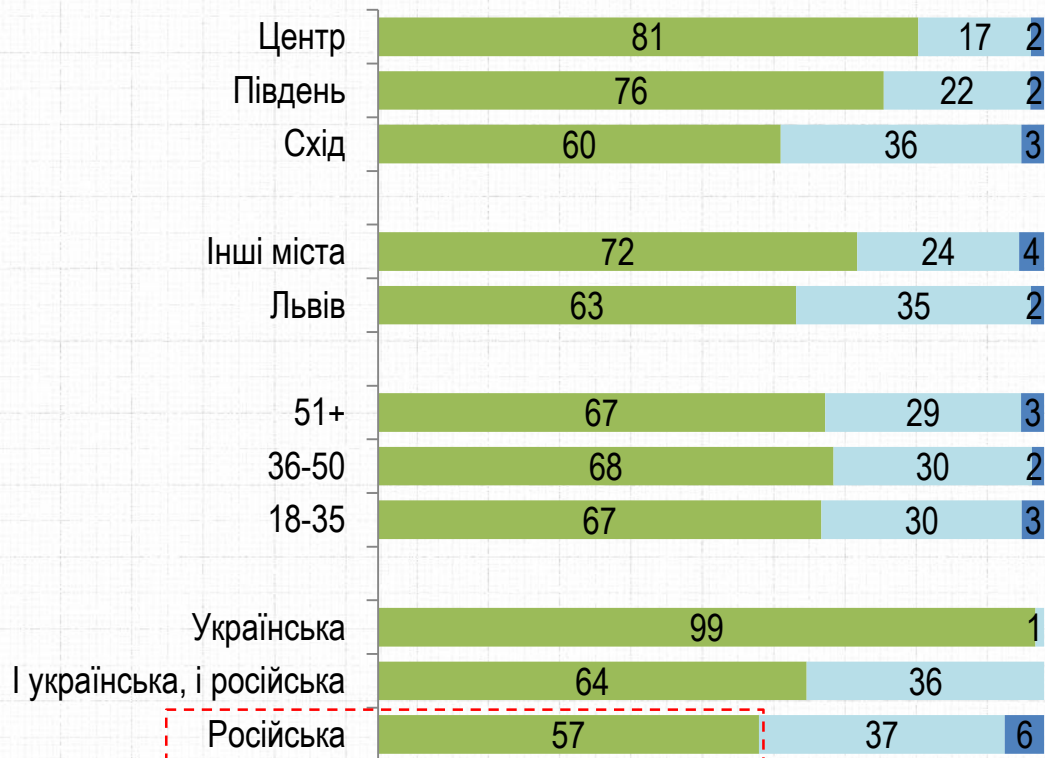
РЕЙТИНГ

ПЕРЕСЕЛЕНЦІ



- Українською
- Російською
- І українською, і російською
- Іншою
- Важко відповісти

## Регіон. Тип поселення. Вік. Мова вдома

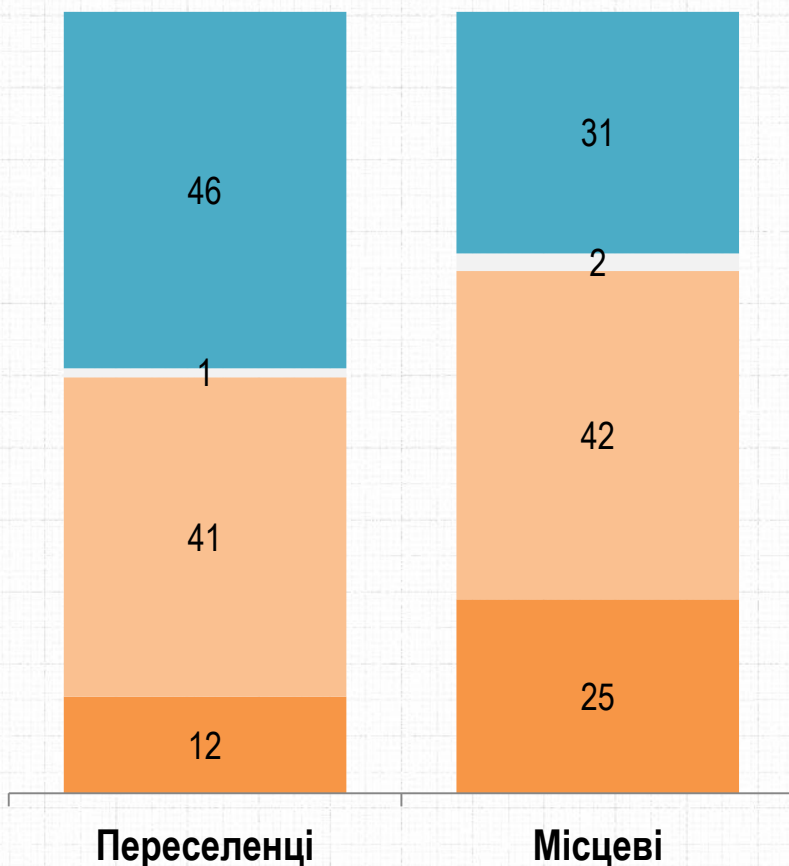


# Як Вам здається, чи існує проблема мовного непорозуміння між місцевими та переселенцями?

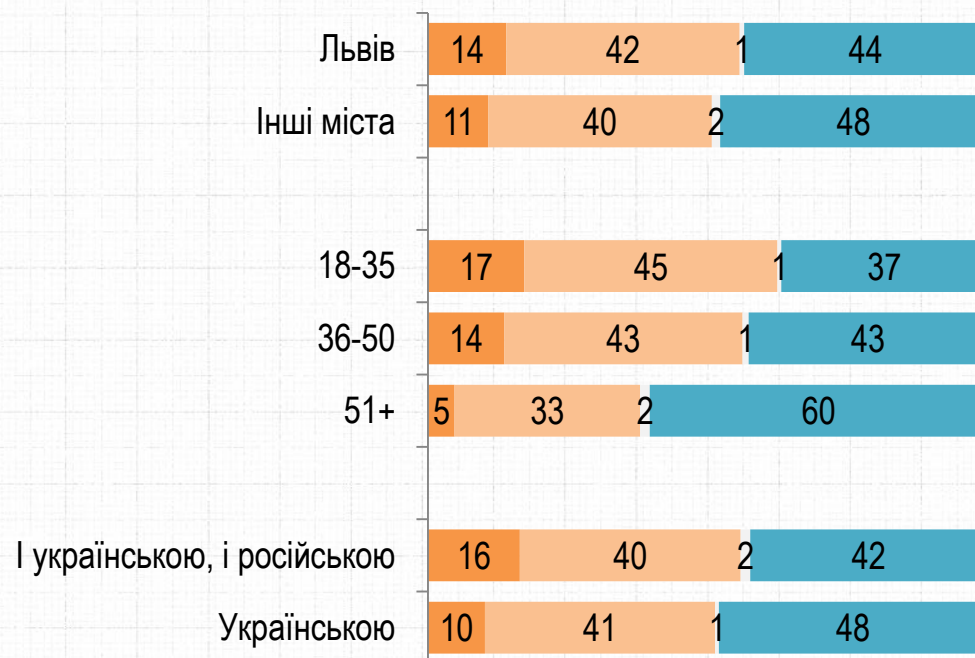
РЕЙТИНГ

- Немає ніякої проблеми
- Важко відповісти
- Є, але проблема незначна
- Є, значна проблема

ПЕРЕСЕЛЕНЦІ



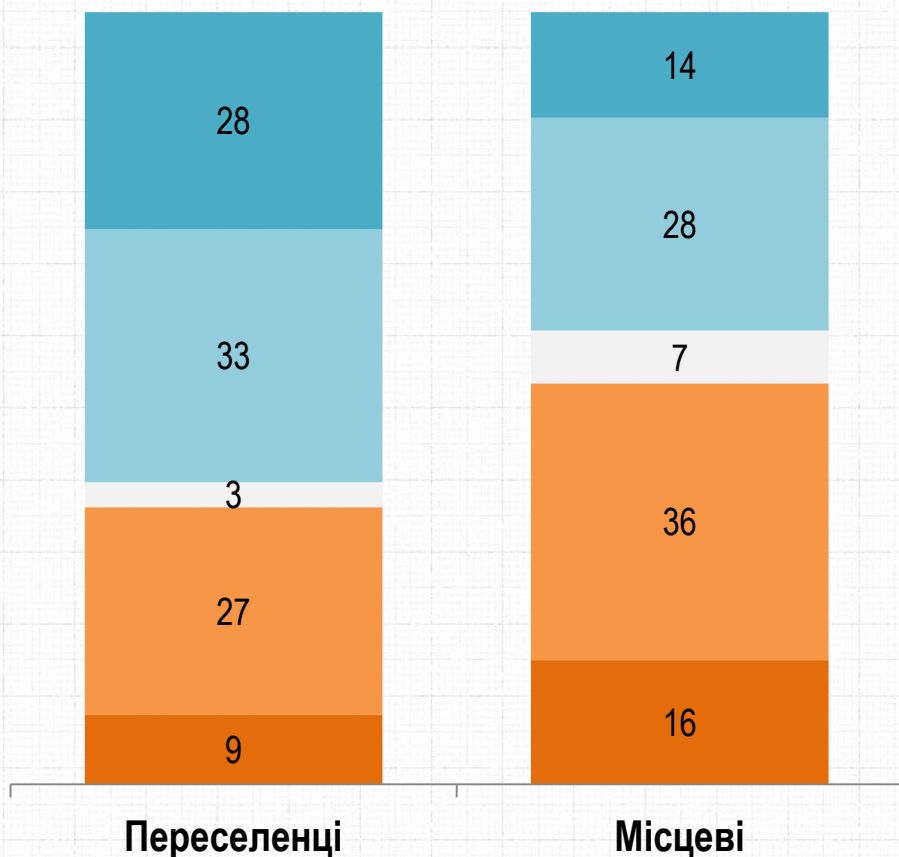
## Тип поселення. Вік. Спілкуються з місцевими мовою



# Чи існує, на Вашу думку, напруження у відносинах між переселенцями і місцевими жителями?

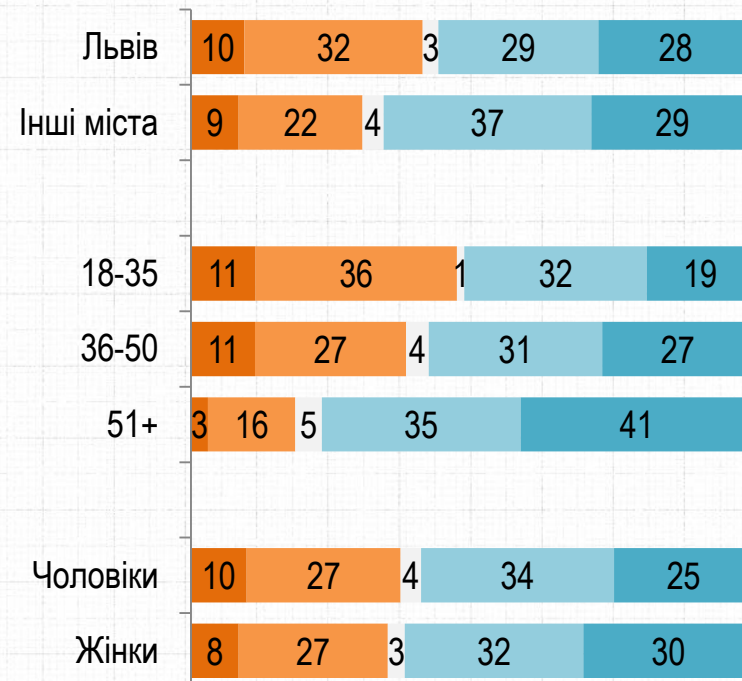
РЕЙТИНГ

- Однозначно так
- Скоріше так
- Важко відповісти
- Скоріше ні
- Однозначно ні



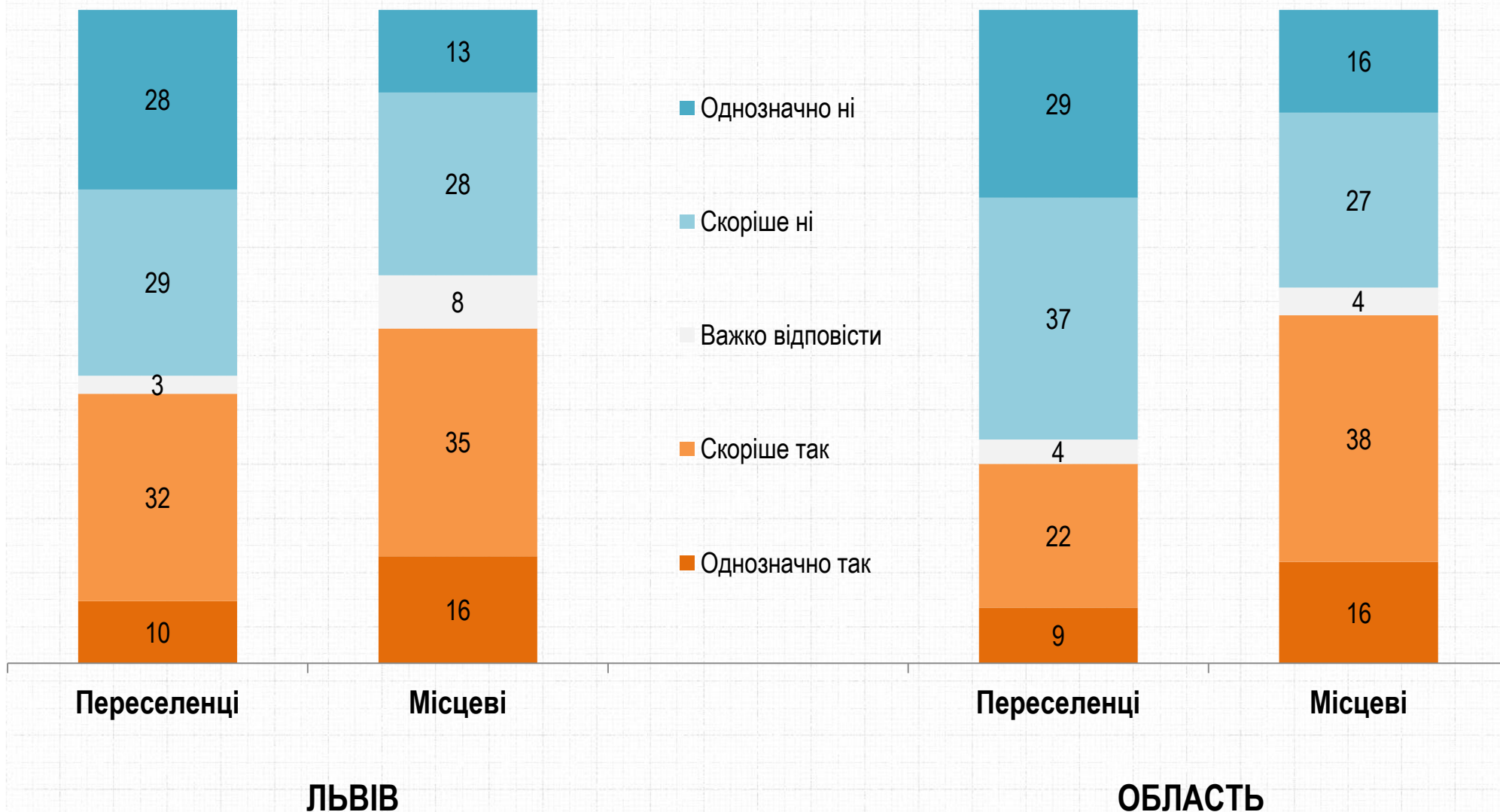
ПЕРЕСЕЛЕНЦІ

## Тип поселення. Вік. Стать



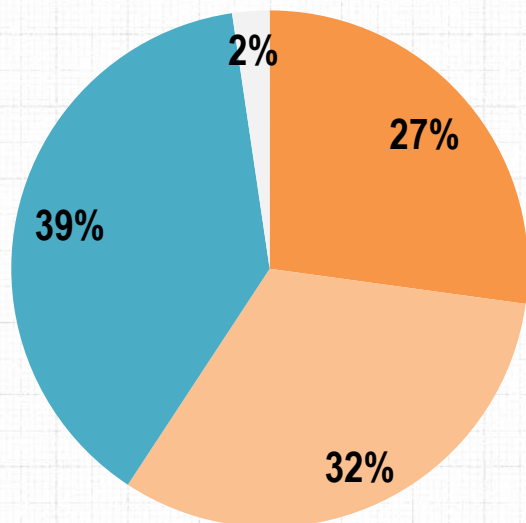
# Чи існує, на Вашу думку, напруження у відносинах між переселенцями і місцевими жителями?

РЕЙТИНГ



# Чи відомі Вам факти порушення соціальних норм та непристойної поведінки з боку біженців з інших регіонів України?

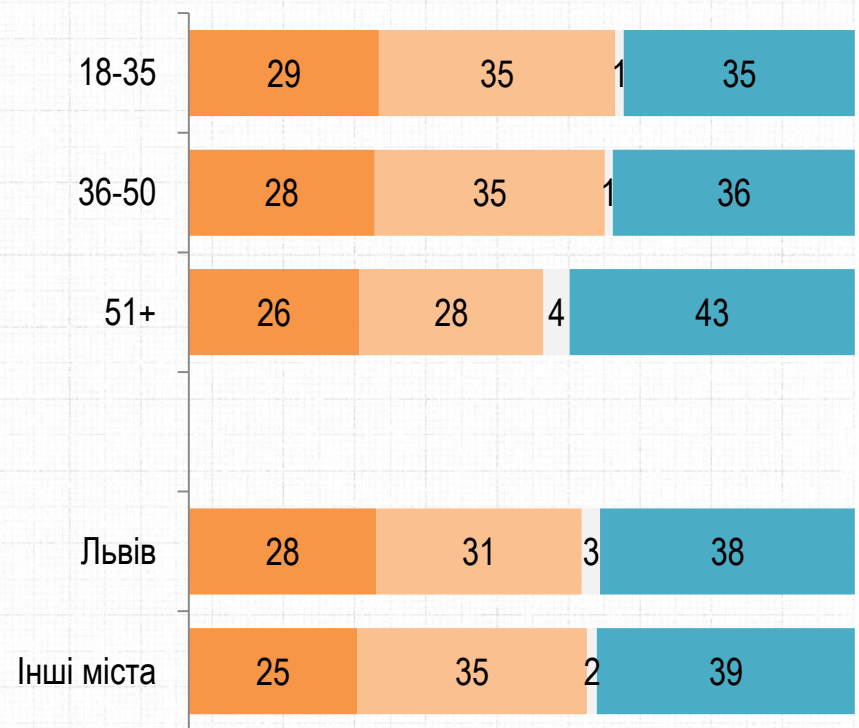
РЕЙТИНГ



- Так, стикався особисто
- Так, читав у засобах масової інформації, соцмережах
- Ні, не відомі
- Важко відповісти

МІСЦЕВІ

## Вік. Тип поселення





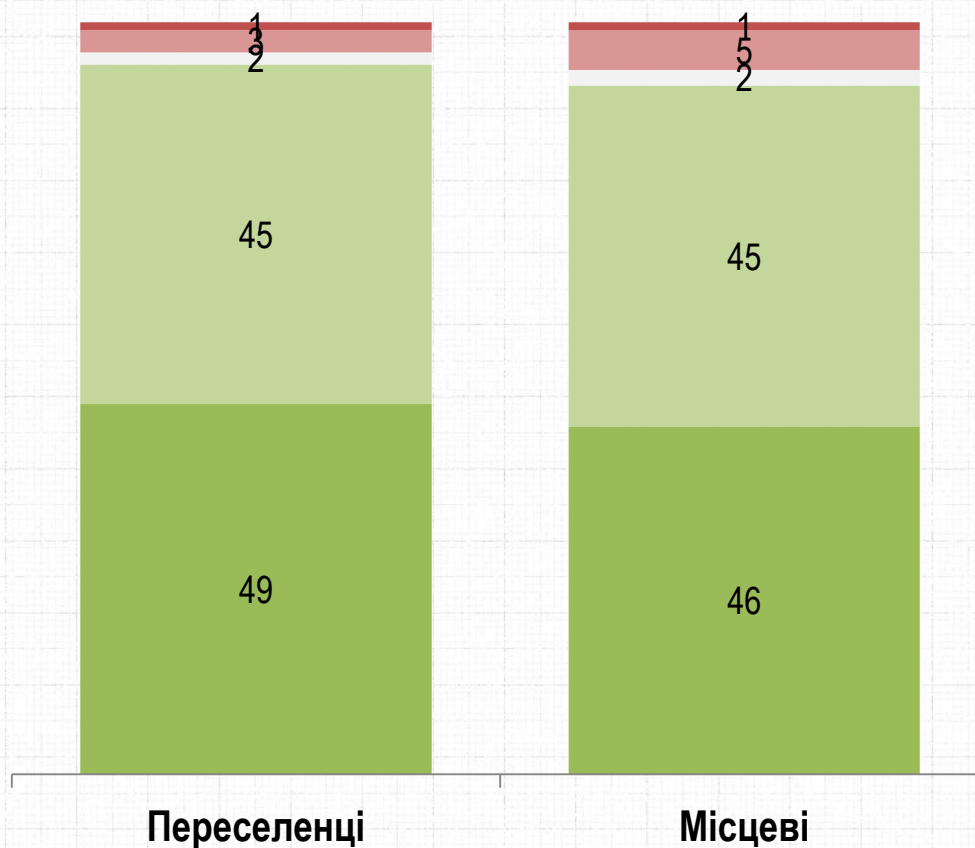
РЕЙТИНГ

# УМОВИ ПРОЖИВАННЯ

## На Вашу думку, наскільки в цілому місто є комфортним для проживання?

РЕЙТИНГ

- Дуже комфортне
- Скоріше комфортне
- Важко відповісти
- Скоріше некомфортне
- Зовсім некомфортне

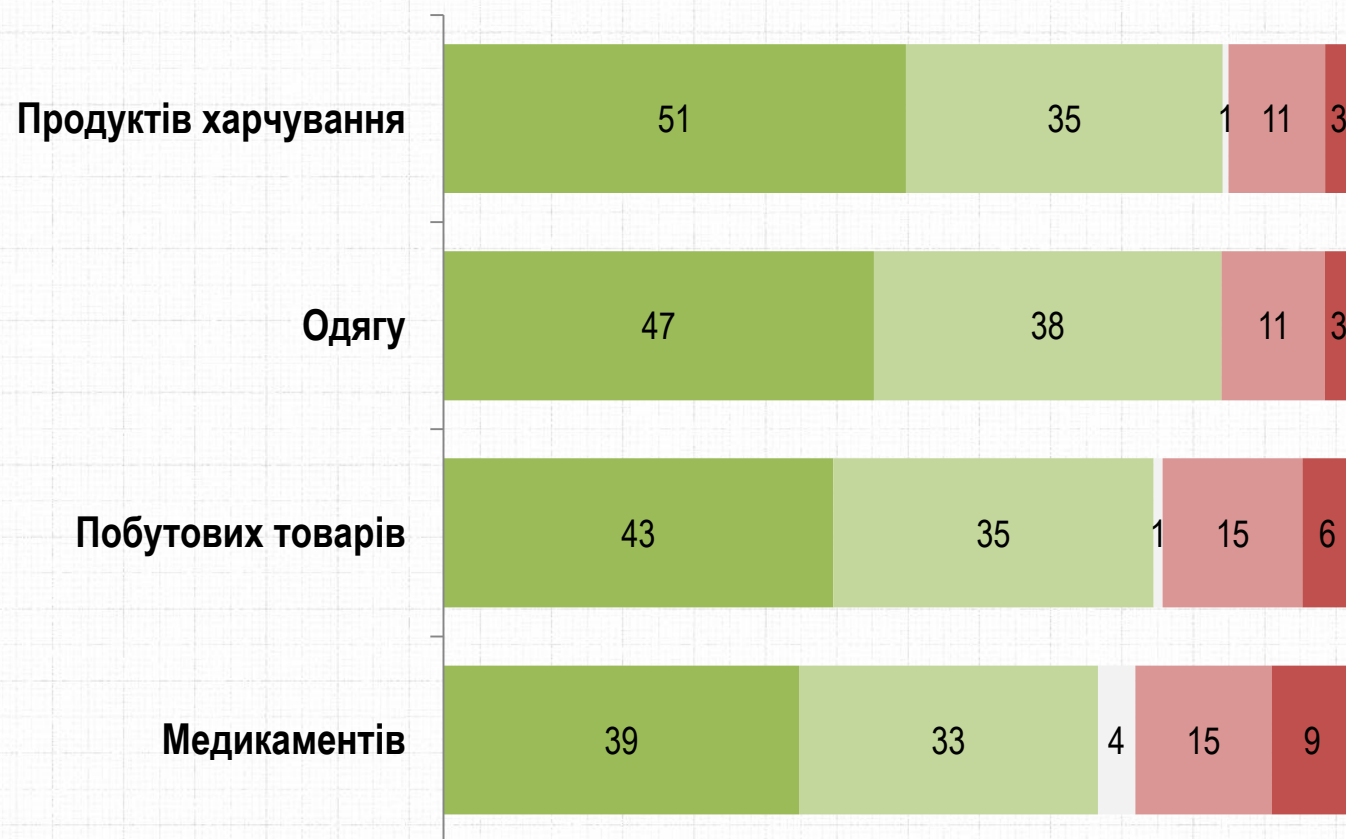


# Ваша сім'я наразі має достатньо ...?

ПЕРЕСЕЛЕНЦІ

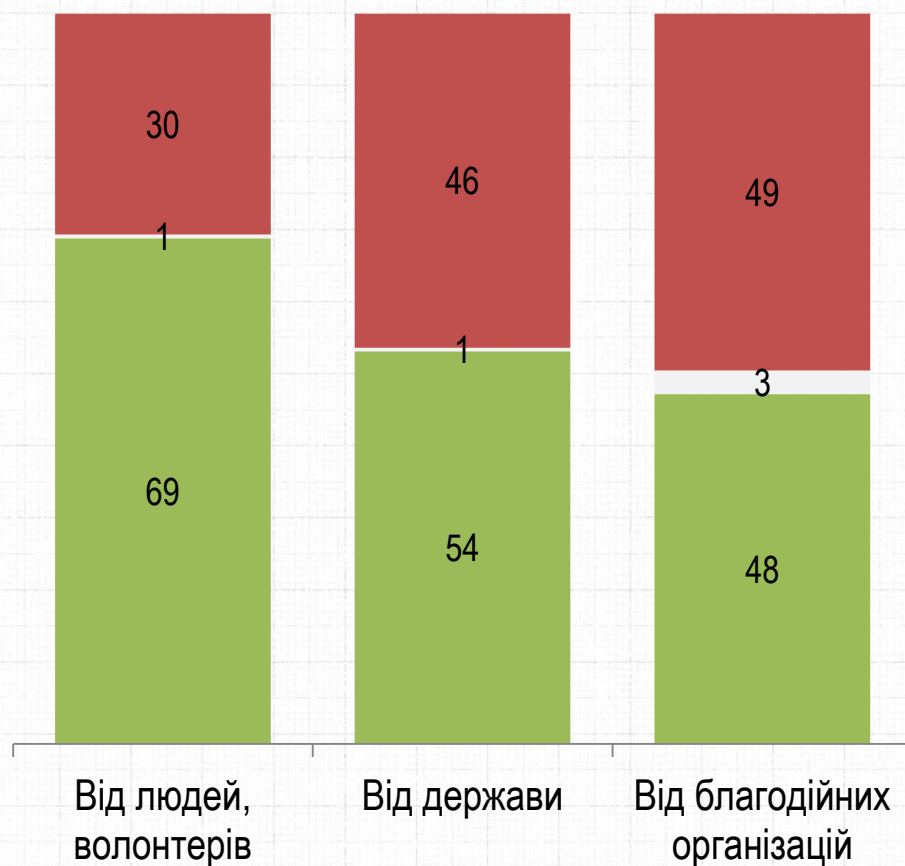
РЕЙТИНГ

Цілком достатньо    Скоріше достатньо    Важко відповісти    Скоріше недостатньо    Майже немає



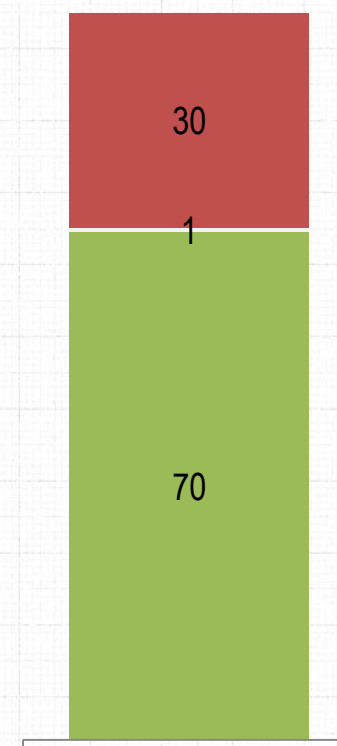
## Чи отримували Ви соціальну, гуманітарну допомогу..?

■ Так ■ Важко відповісти ■ Ні



Переселенці

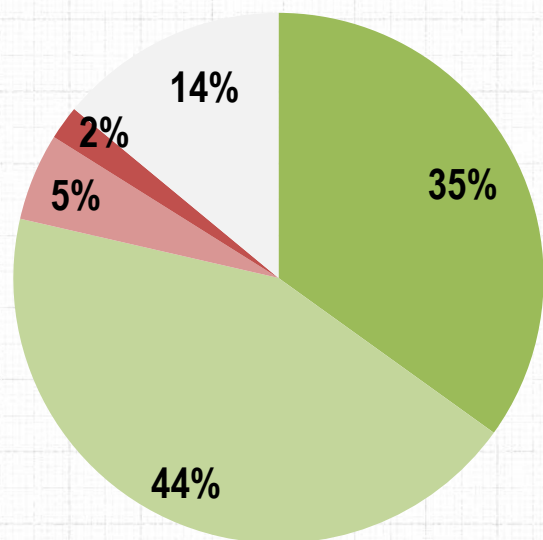
## Чи надавали Ви особисто якусь допомогу переселенцям у Вашому місті?



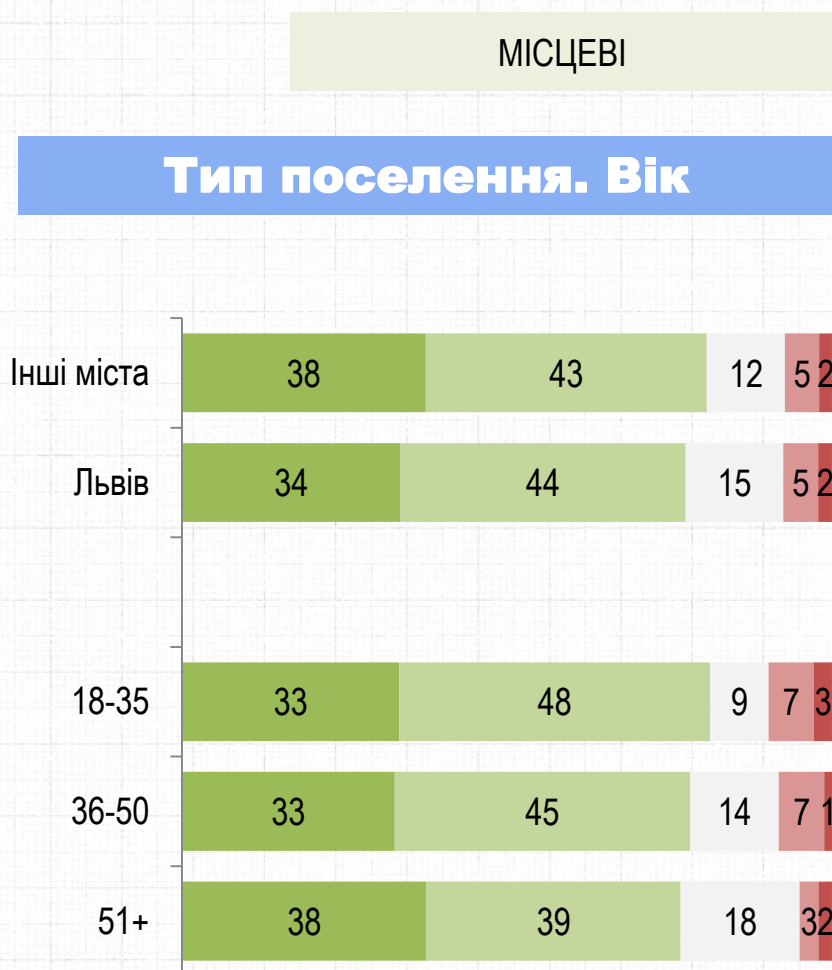
Місцеві

# Як Ви вважаєте, наскільки ефективно справляється місцева влада з розміщенням біженців з інших регіонів України?

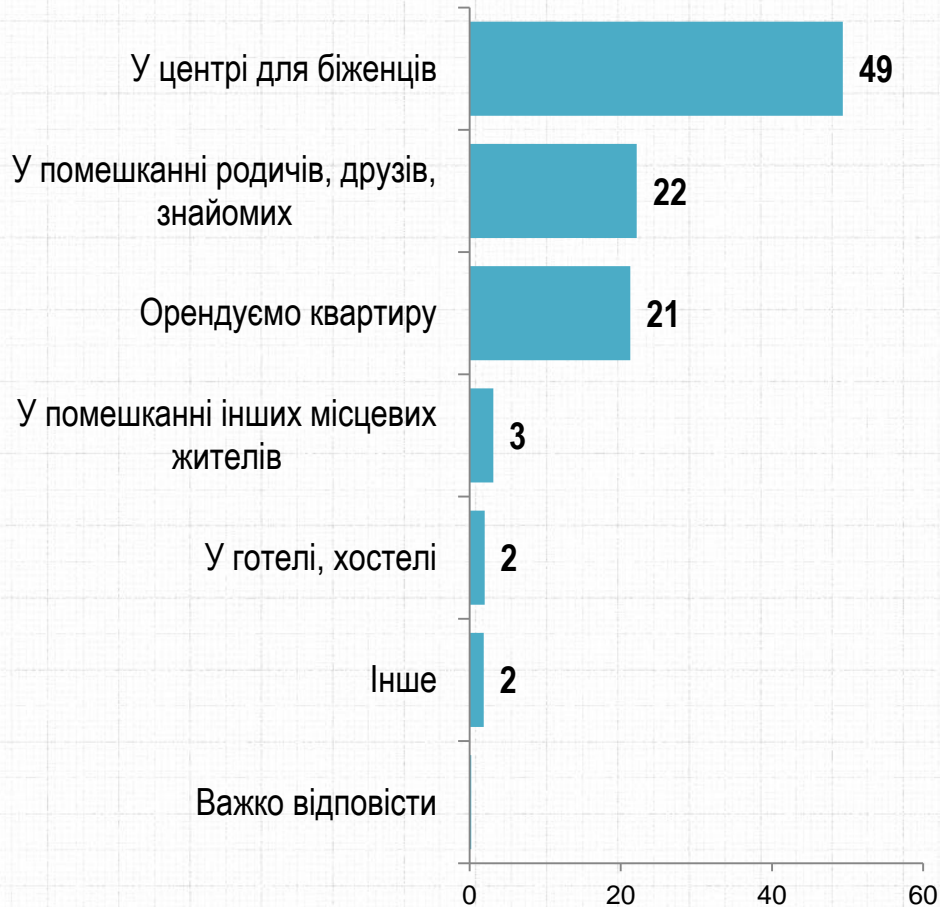
РЕЙТИНГ



- Цілком ефективно
- Скоріше ефективно
- Скоріше неефективно
- Зовсім неефективно
- Важко відповісти

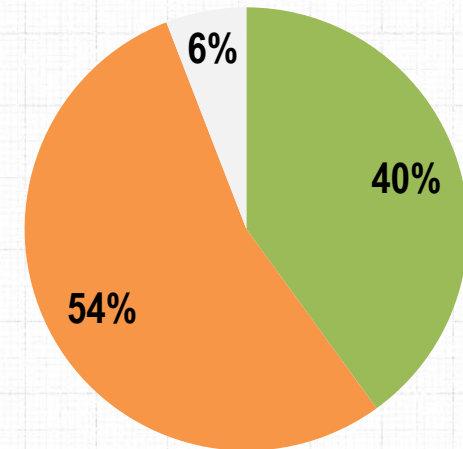


### Де Ви проживаєте на даний час?



### Як би Ви сказали, ціни на оренду квартир у місті:

Серед тих, хто орендує квартиру, N=170

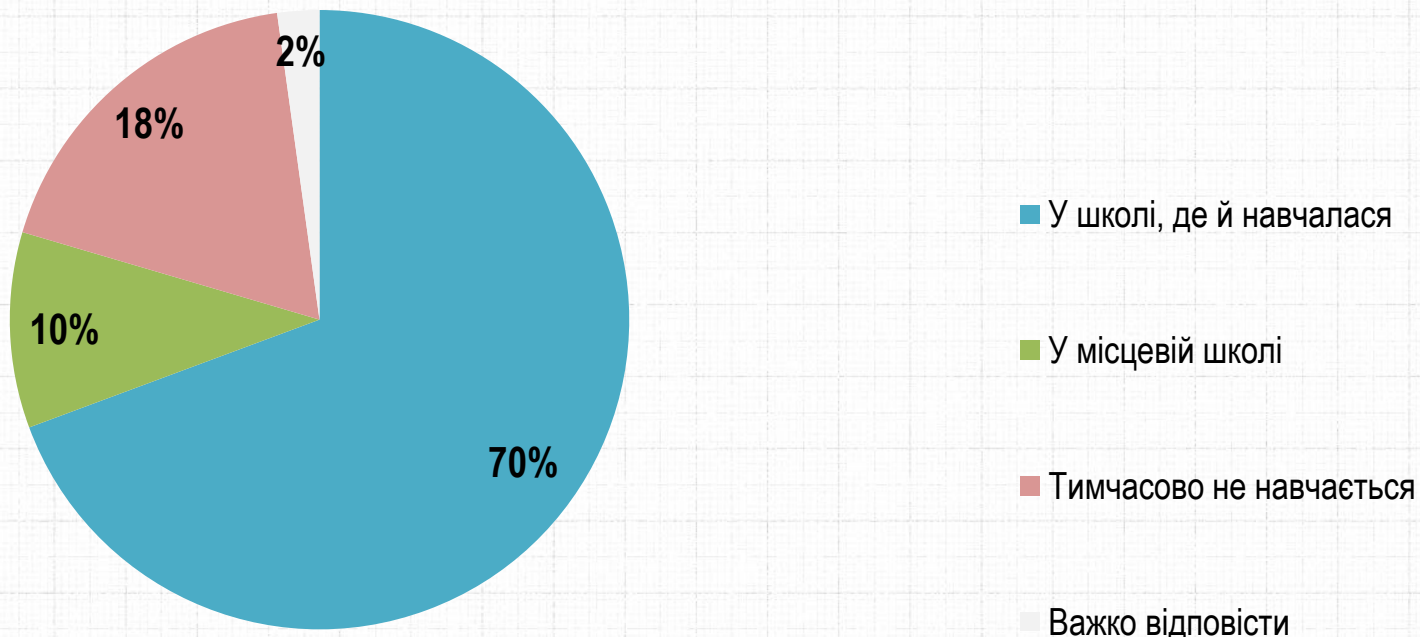


- Прийнятні
- Завищені
- Важко відповісти

## Де навчається Ваша дитина?

РЕЙТИНГ

Серед тих, хто має дітей від 6 до 17 років, N=274

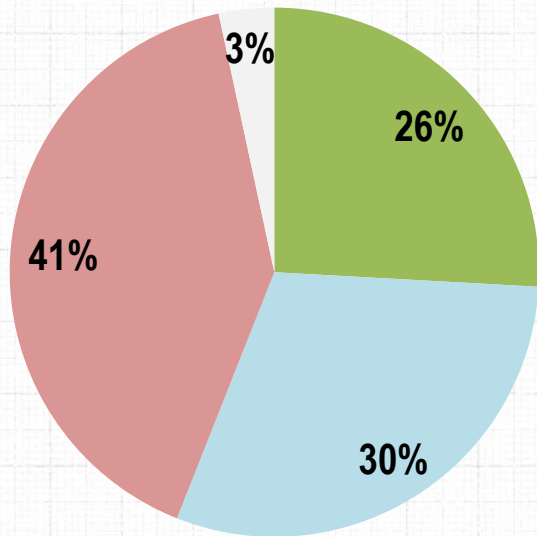


# **Бажання залишитись і працювати у місті**



Чи хотіли б Ви залишитись жити, знайти тут роботу?

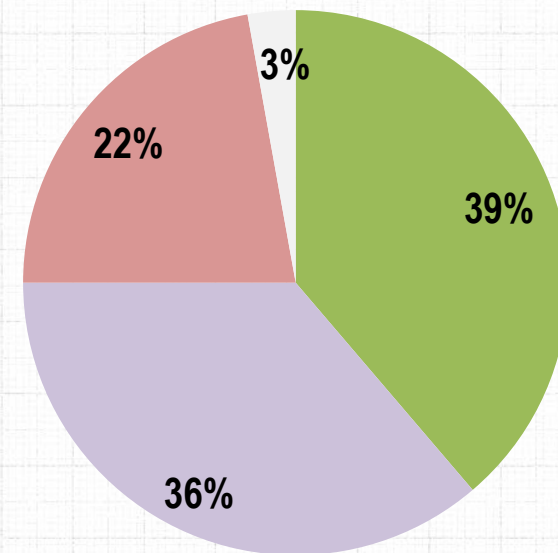
## ПЕРЕСЕЛЕНЦІ



- Так, хотів би
- Можливо
- Ні, не хотів би
- Важко відповісти

Як би Ви поставились до того, якби частина переселенців залишились жити у місті, працювати?

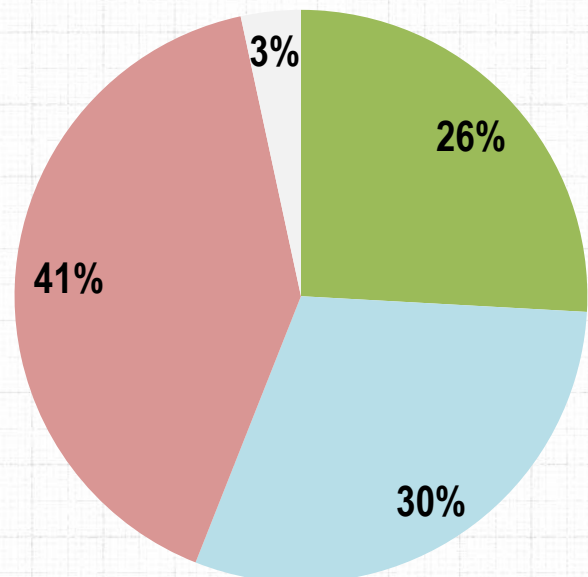
## МІСЦЕВІ



- Позитивно
- Нейтрально
- Негативно
- Важко відповісти

# Чи хотіли б Ви залишитись жити, знайти тут роботу?

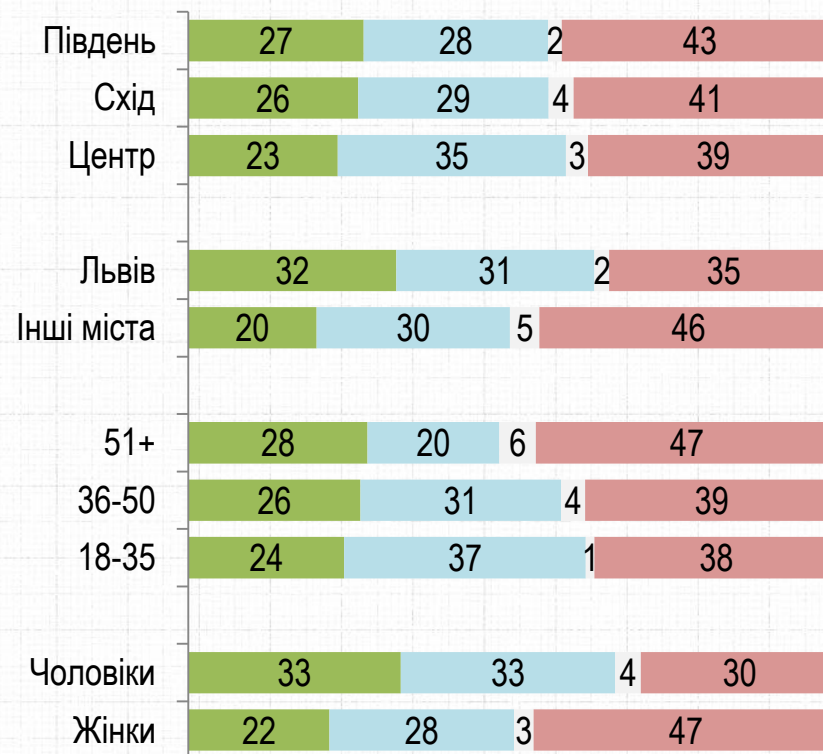
РЕЙТИНГ



- Так, хотів би
- Можливо
- Ні, не хотів би
- Важко відповісти

ПЕРЕСЕЛЕНЦІ

## Регіон. Вік. Стать



# Чи підтримуєте Ви ініціативу ...

РЕЙТИНГ

МІСЦЕВІ

■ Підтримую    ■ Мені байдуже    ■ Важко відповісти    ■ Не підтримую

...перенесення підприємств з регіонів, які постраждали від війни на територію Львівщини?

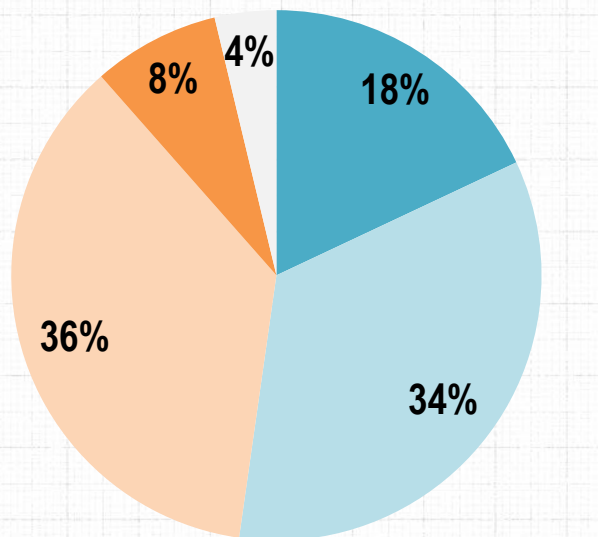


...будівництва постійних помешкань у місті для внутрішньо переміщених осіб?



# Чи плануєте Ви повертатись додому і коли?

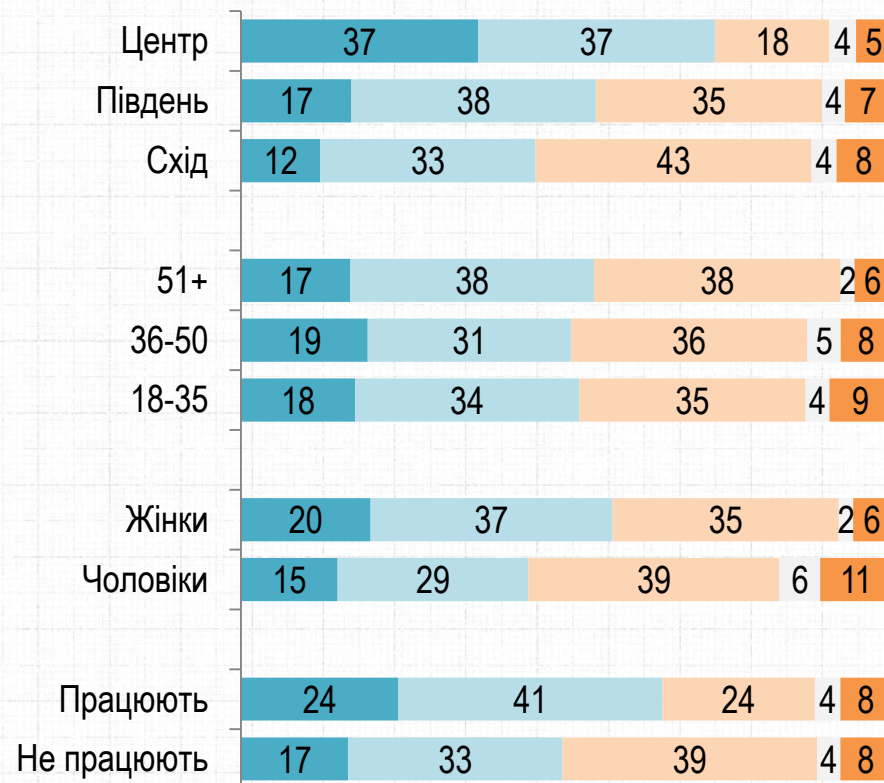
РЕЙТИНГ



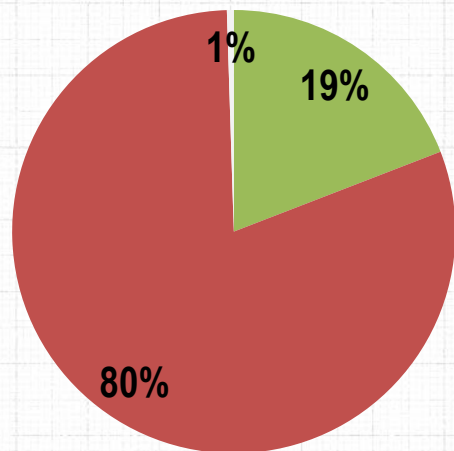
- Так, у найближчий час
- Так, але ще почекаю
- Так, але тільки коли війна закінчиться
- Ні, не планую
- Важко відповісти

ПЕРЕСЕЛЕНЦІ

## Регіон. Вік. Стать. Робота



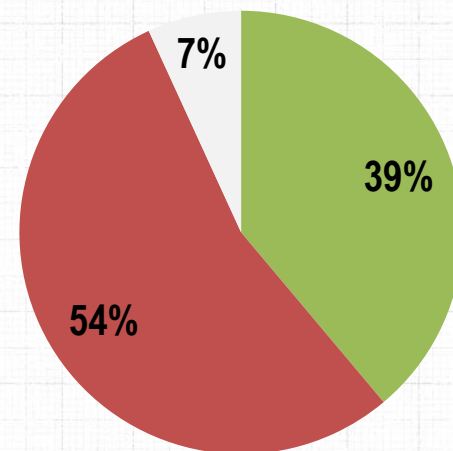
### Чи працюєте ви зараз?



■ Так ■ Ні ■ Важко відповісти

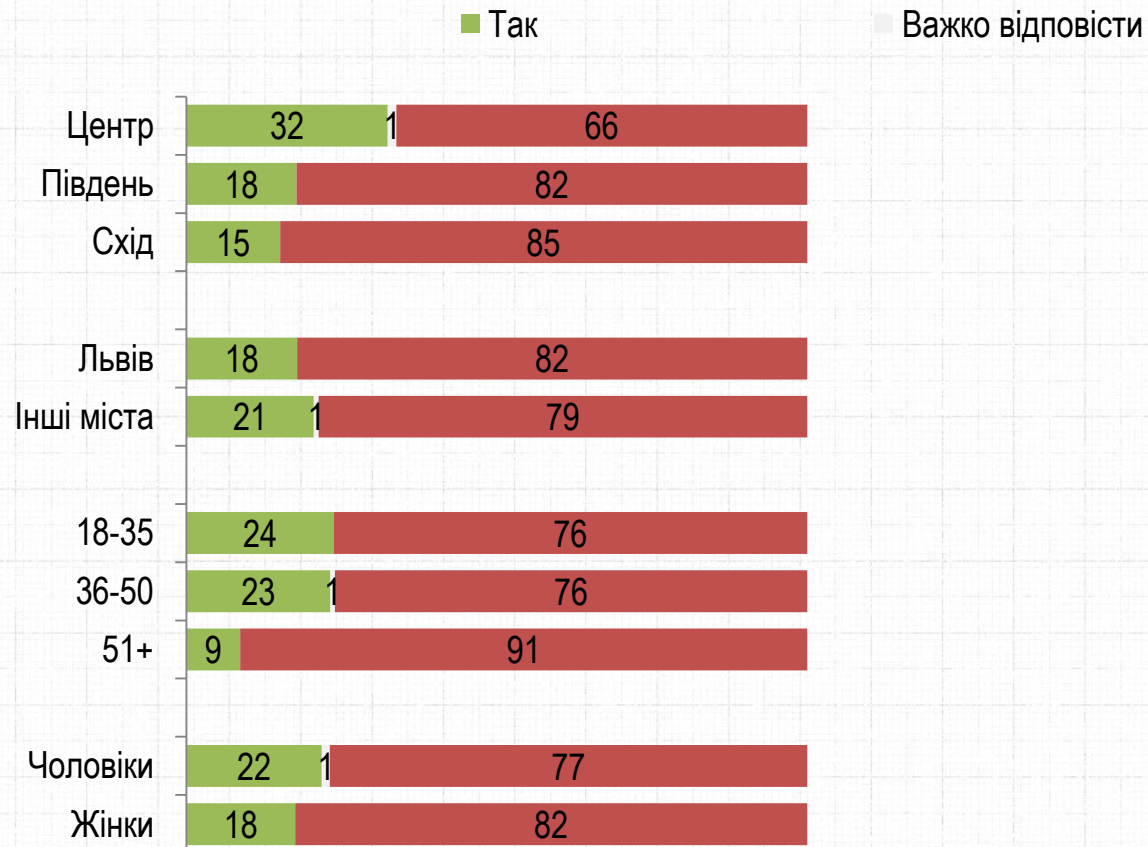
### Чи збираєтесь Ви найближчим часом працевлаштуватись на Львівщині?

*Серед тих, хто НЕ працює, N=643*



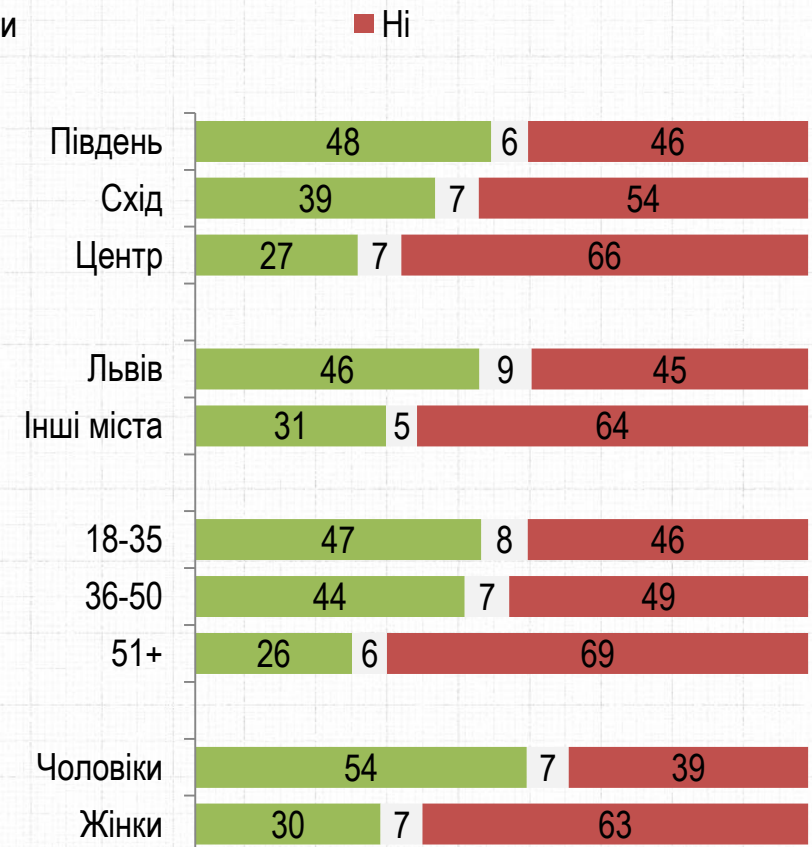
■ Так ■ Ні ■ Важко відповісти

### Чи працюєте ви зараз?



### Чи збираєтесь Ви найближчим часом працевлаштуватись на Львівщині?

Серед тих, хто НЕ працює, N=643



РЕЙТИНГ

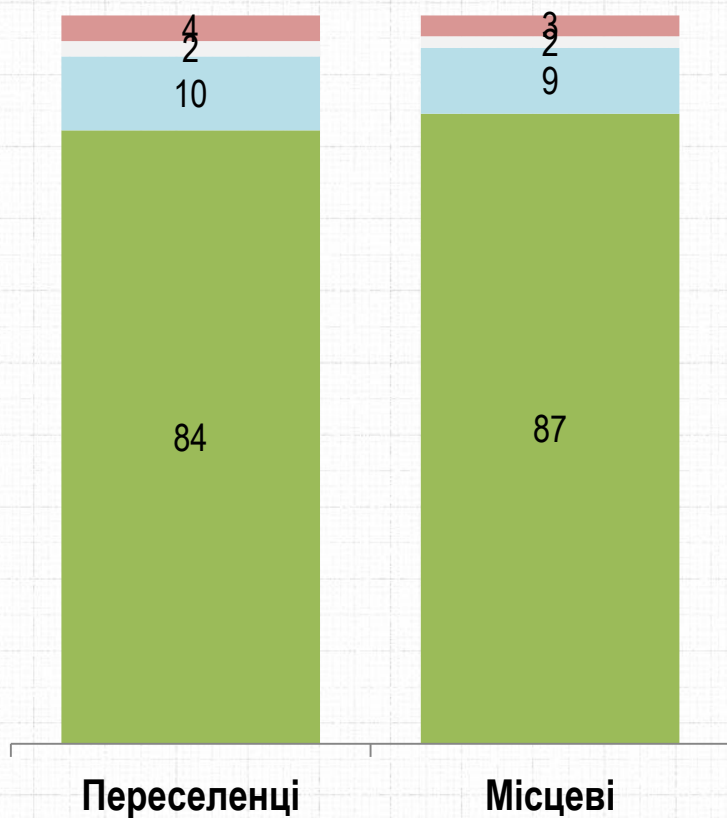
**Патріотизм**

# Чи готові Ви терпіти матеріальні труднощі заради перемоги над Росією?

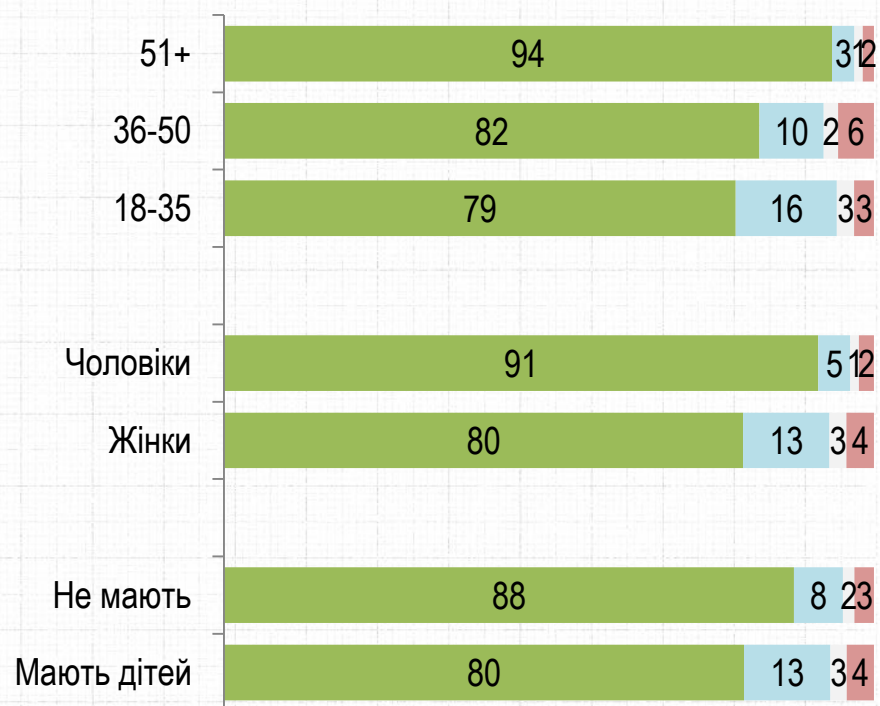
РЕЙТИНГ

- Ні, не готовий
- Важко відповісти
- Так, але недовго (не більше місяця)
- Так, стільки скільки треба

ПЕРЕСЕЛЕНЦІ



## Вік. Стать. Наявність дітей



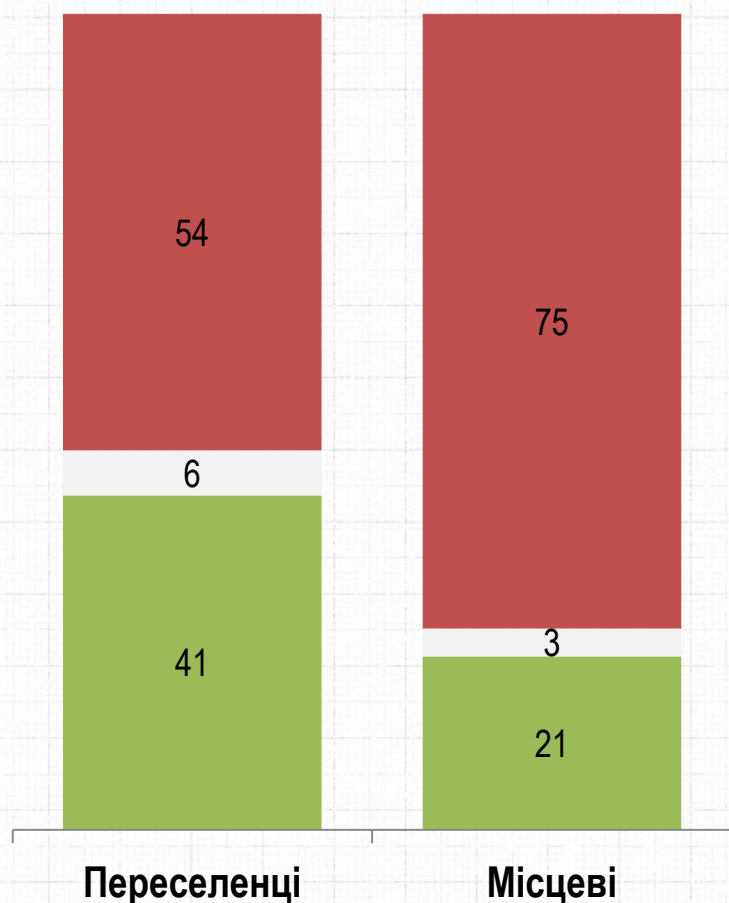


# Ви розглядаєте Ви можливість виїзду за кордон у випадку загострення воєнної ситуації у регіоні?

РЕЙТИНГ

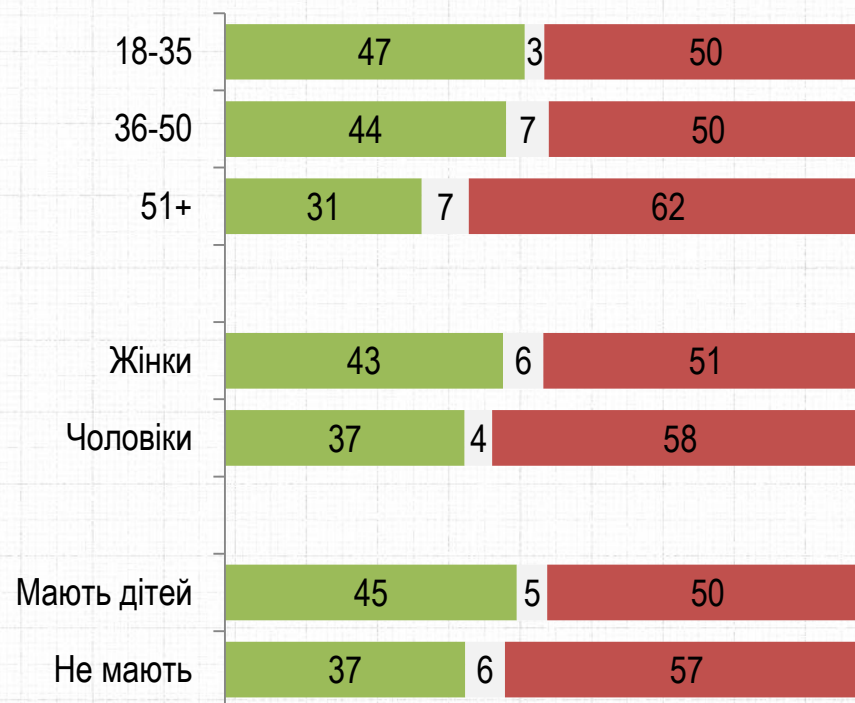
■ Так ■ Важко відповісти ■ Ні

62%  
переселенців -  
жінки



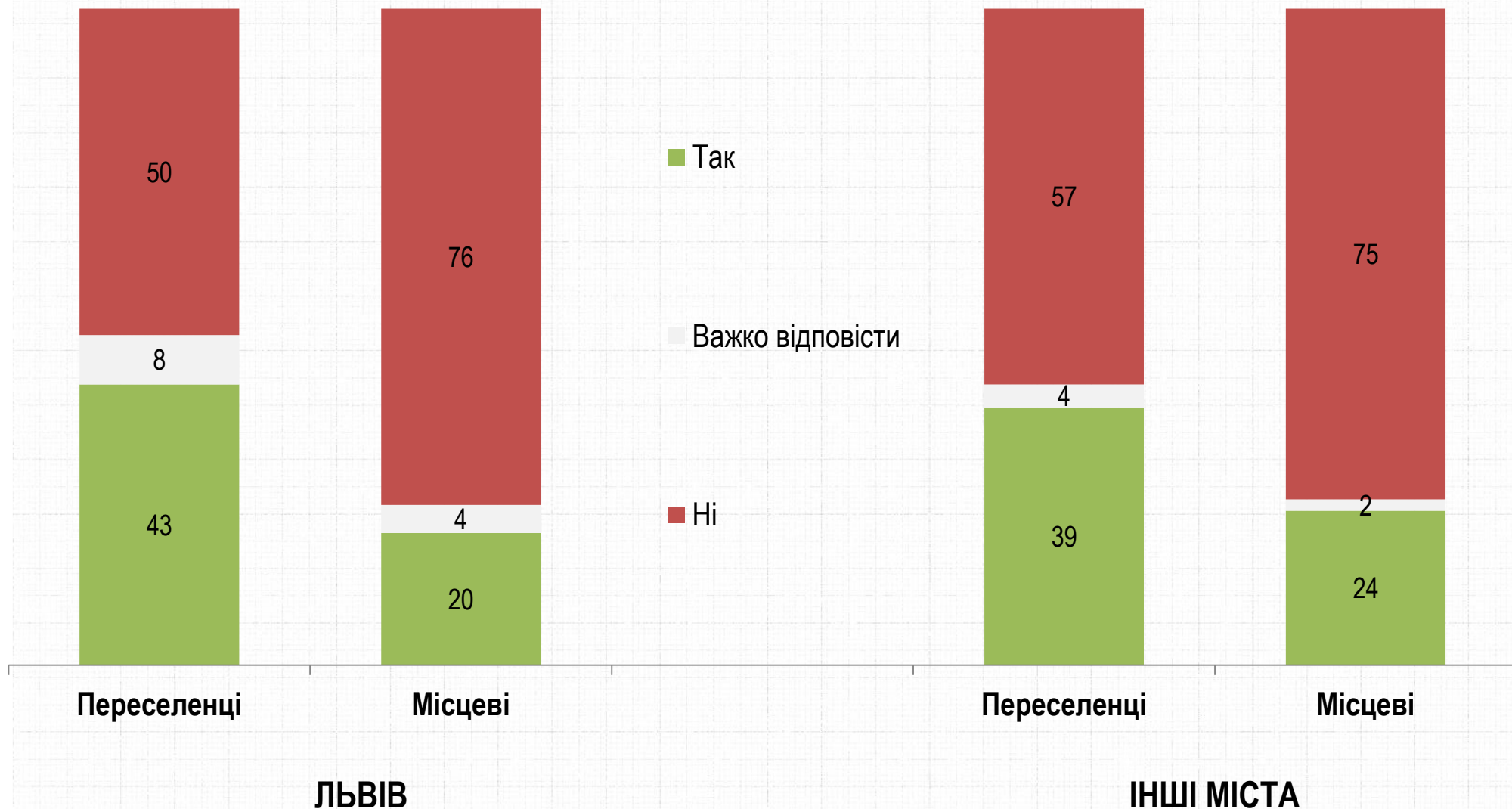
ПЕРЕСЕЛЕНЦІ

## Вік. Стать. Наявність дітей



# Ви розглядаєте Ви можливість виїзду за кордон у випадку загострення воєнної ситуації у регіоні?

РЕЙТИНГ



## КОНТАКТИ

**Соціологічна група «РЕЙТИНГ»**  
01010, м. Київ, вул. Івана Мазепи, 3  
(+380 97) 578-6868  
(+380 95) 578-6868  
<http://ratinggroup.ua/>  
[info@ratinggroup.ua](mailto:info@ratinggroup.ua)

