

Моніторинг місцевих виборів 2020: УКРАЇНА

12-15 вересня 2020

Методологія

- Аудиторія: населення України віком від 18 років і старші в усіх областях, крім тимчасово окупованих територій Криму та Донбасу
- Вибірка репрезентативна за віком, статтю і типом поселення
- Вибіркова сукупність: **5000 респондентів**
- Метод опитування: CATI (computer-assisted telephone interviews - телефонні інтерв'ю з використанням комп'ютера). На основі випадкової вибірки мобільних телефонних номерів
- Помилка репрезентативності дослідження: **не більше 1,4%**
- Терміни проведення: **12 - 15 вересня 2020 р.**

***Агрегований рейтинг партій на місцевих виборах** є сумою усіх результатів політичних сил на виборах в обласну раду кожної області. Респондент обирає зі списку, який був унікальним для кожної обласної ради (у Києві – міської ради). Сукупно в рейтинг потрапило 65 різних партій, з яких переважна більшість – місцеві партії, які балотуються в одну, або кілька обласних рад. Дослідження є моніторинговим. Списки партій будуть оновлюватися відповідно до інформації Центральної виборчої комісії.*

Загальні настрої

Коли Ви думаєте про ситуацію, що Ви відчуваєте більше: надію чи розчарування?

■ Надію

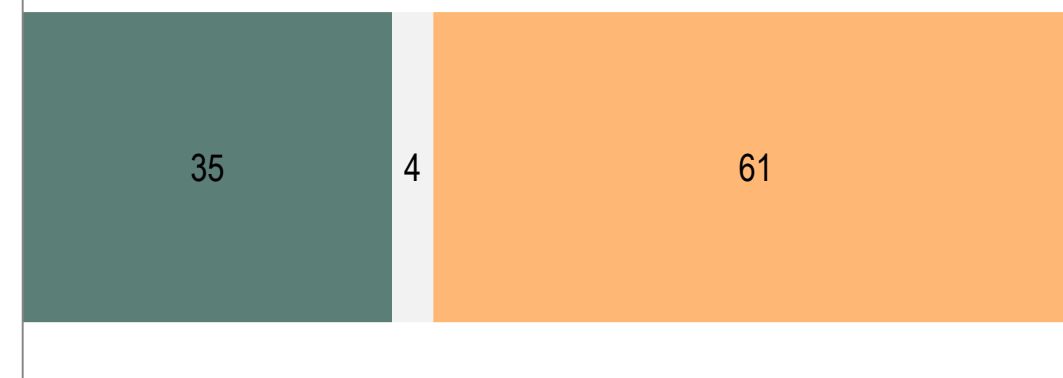
■ Важко відповісти

■ Розчарування

..у Вашому місті/селі



..в країні?

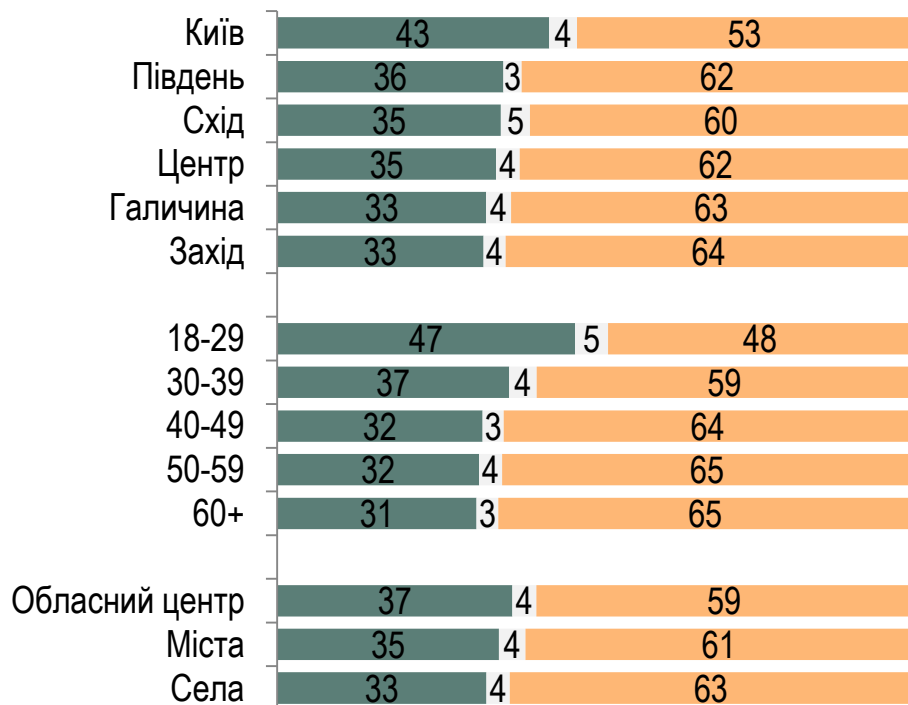


Коли Ви думаєте про ситуацію в країні, що Ви відчуваєте більше: надію чи розчарування?

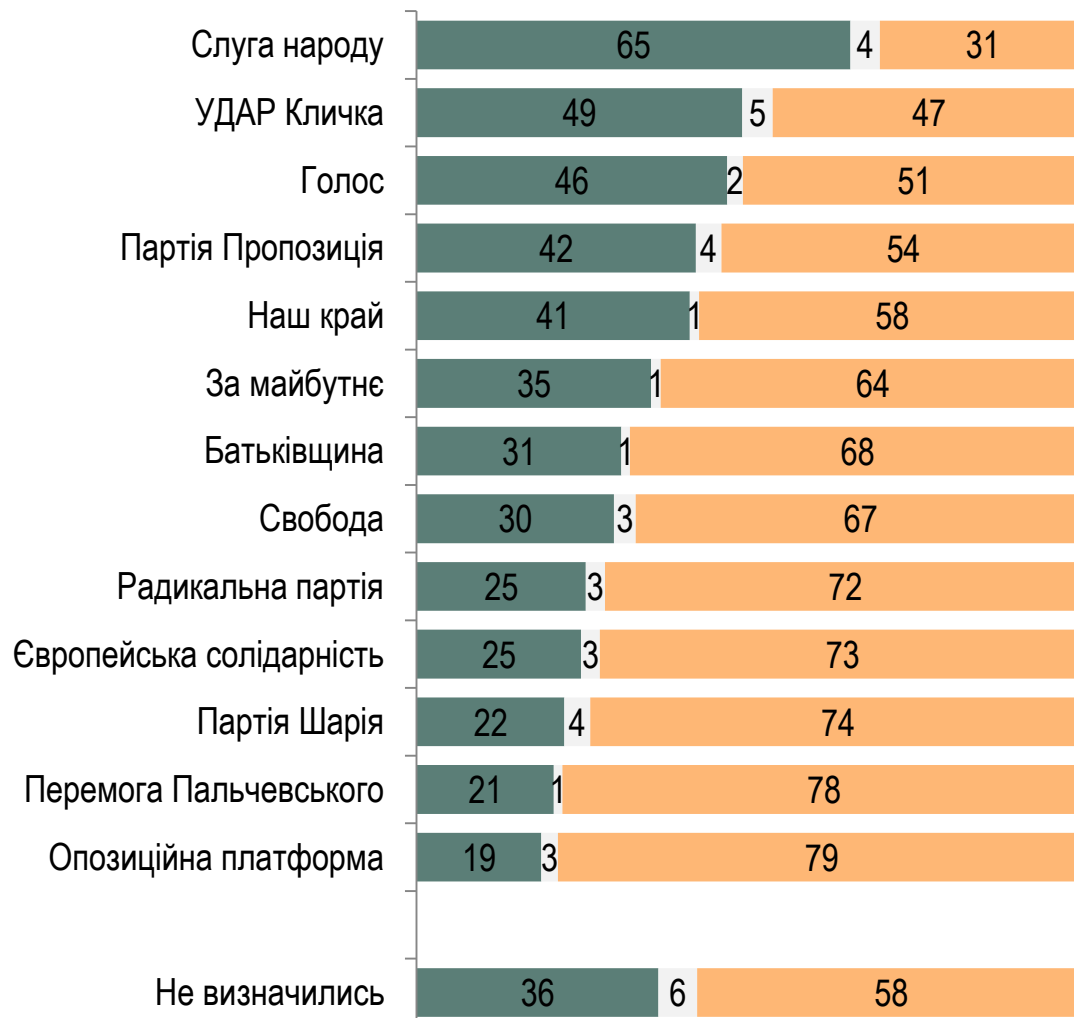
РЕЙТИНГ

- Надію
- Важко відповісти
- Розчарування

Регіони. Вік. Тип поселення



Електоральні симпатії

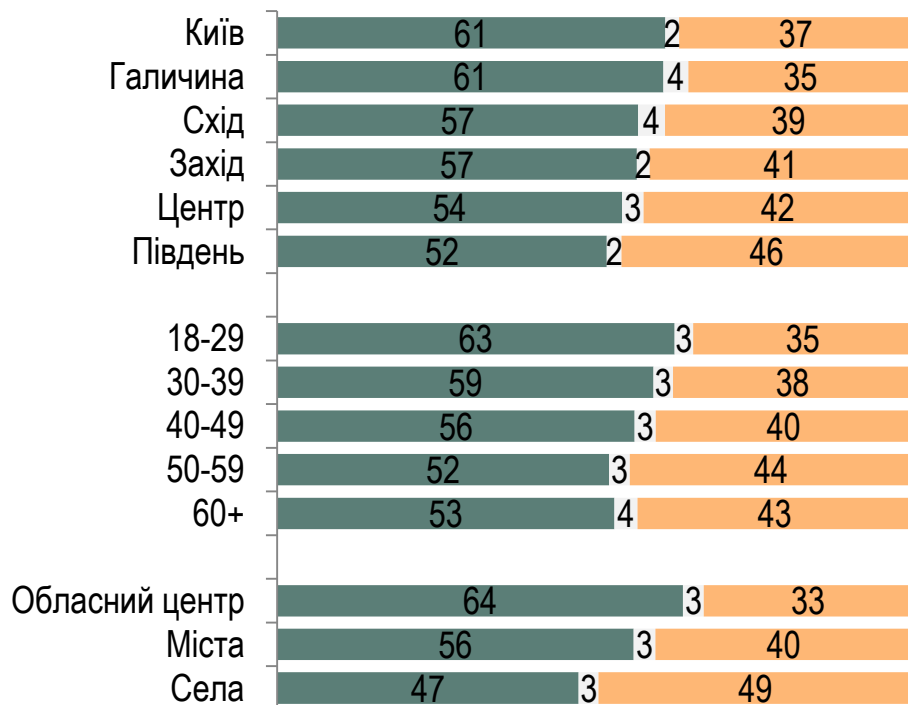


Коли Ви думаєте про ситуацію у Вашому місті/селі, що Ви відчуваєте більше: надію чи розчарування?

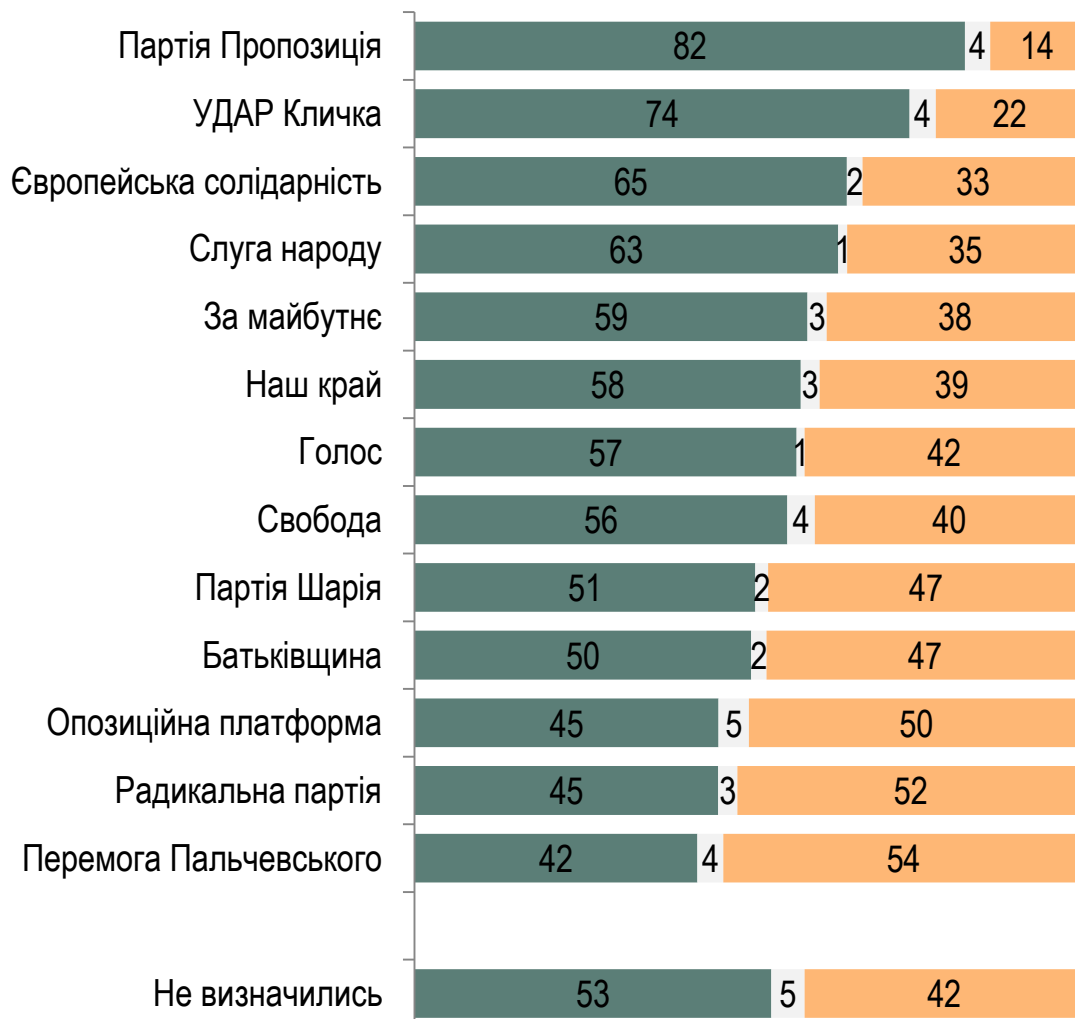
РЕЙТИНГ

- Надію
- Важко відповісти
- Розчарування

Регіони. Вік. Тип поселення

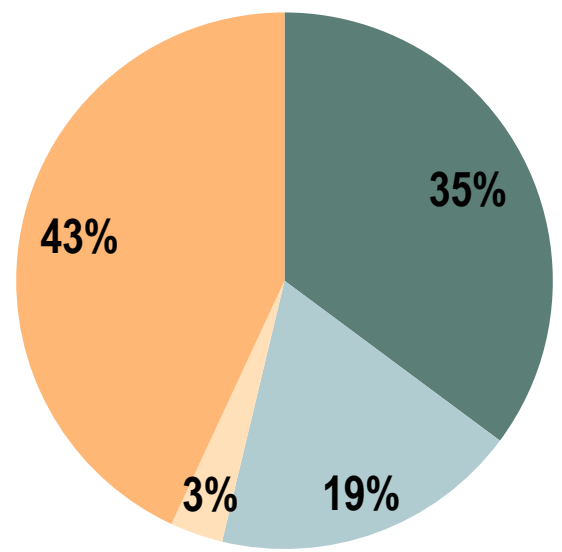


Електоральні симпатії



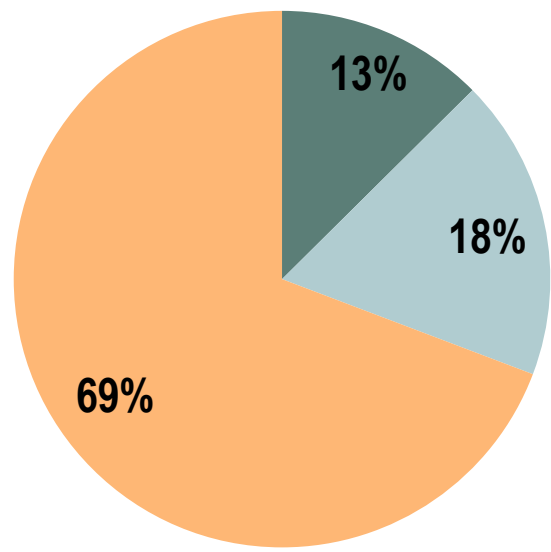
Участь у виборах

Чи знаєте Ви якого числа відбудуться місцеві вибори?



- Знаю, 25 жовтня
- Знаю, десь у жовтні
- Знаю, інша дата та місяць
- Ні, не знаю / Важко відповісти

Чи знаєте Ви за якою системою відбудуться місцеві вибори 25 жовтня?

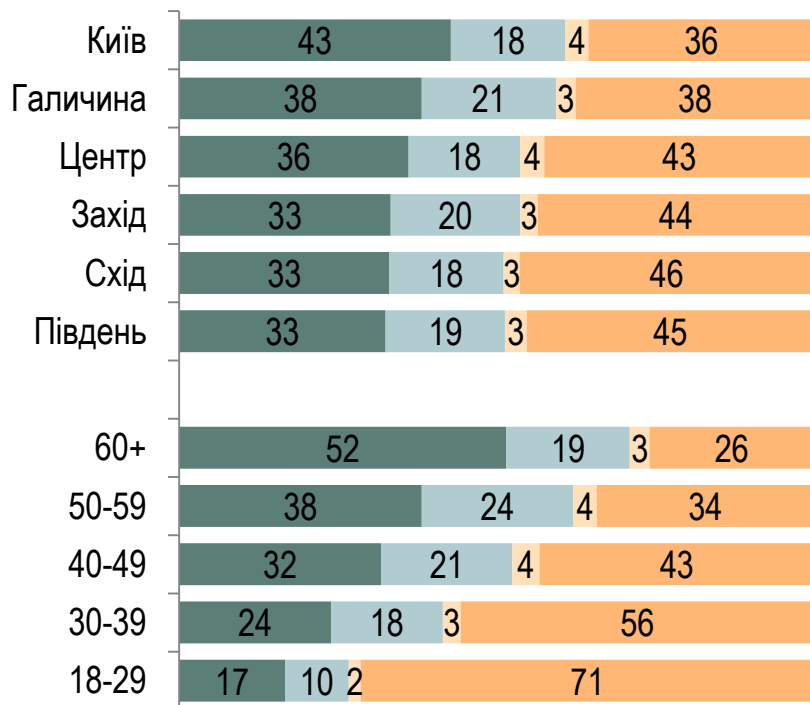


- Так, знаю
- Так, знаю частково
- Ні, не знаю/ Важко відповісти

Чи знаєте Ви якого числа відбудуться місцеві вибори?

- Знаю, 25 жовтня
- Знаю, десь у жовтні
- Знаю, інша дата та місяць
- Ні, не знаю / Важко відповісти

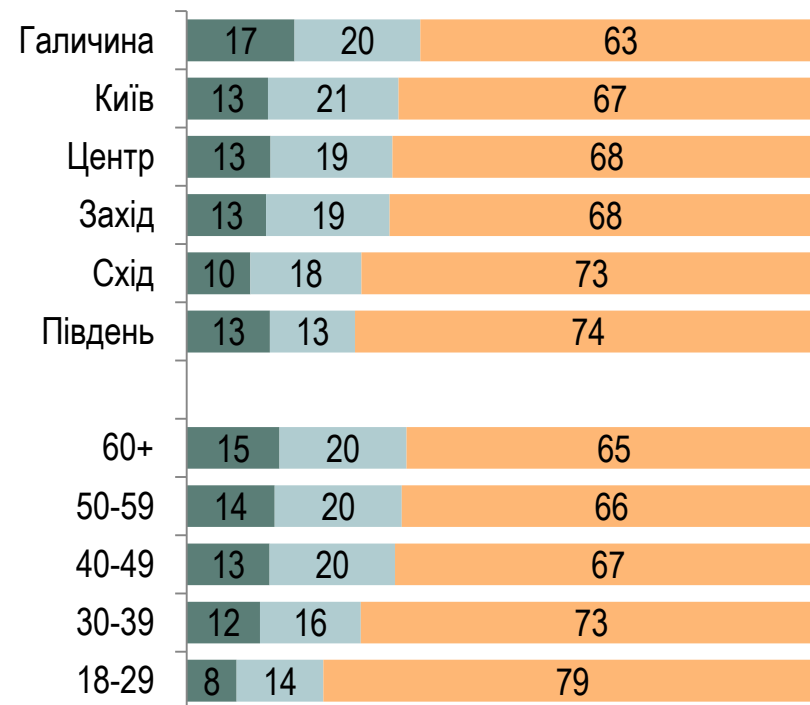
Регіони. Вік



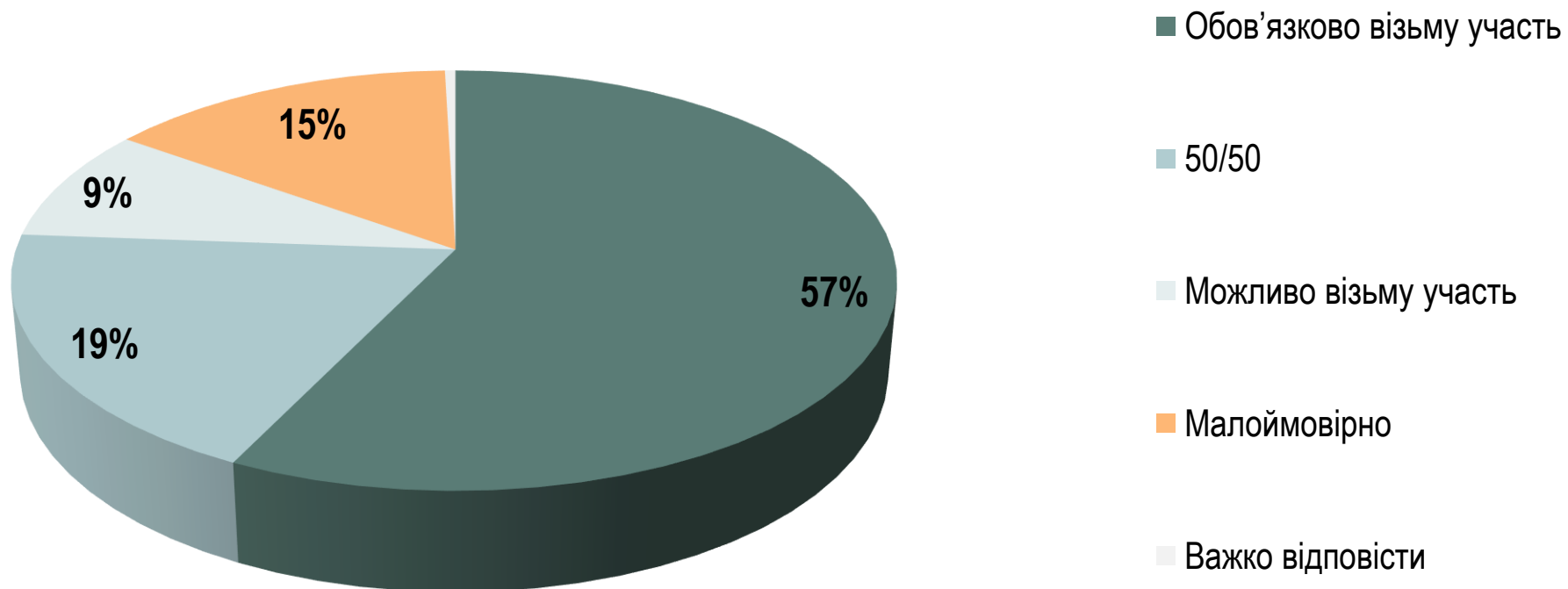
Чи знаєте Ви за якою системою відбудуться місцеві вибори 25 жовтня?

- Так, знаю
- Так, знаю частково
- Ні, не знаю/ Важко відповісти

Регіони. Вік



Яка ймовірність, що Ви візьмете участь в місцевих виборах 25 жовтня?



Яка ймовірність, що Ви візьмете участь в місцевих виборах 25 жовтня?

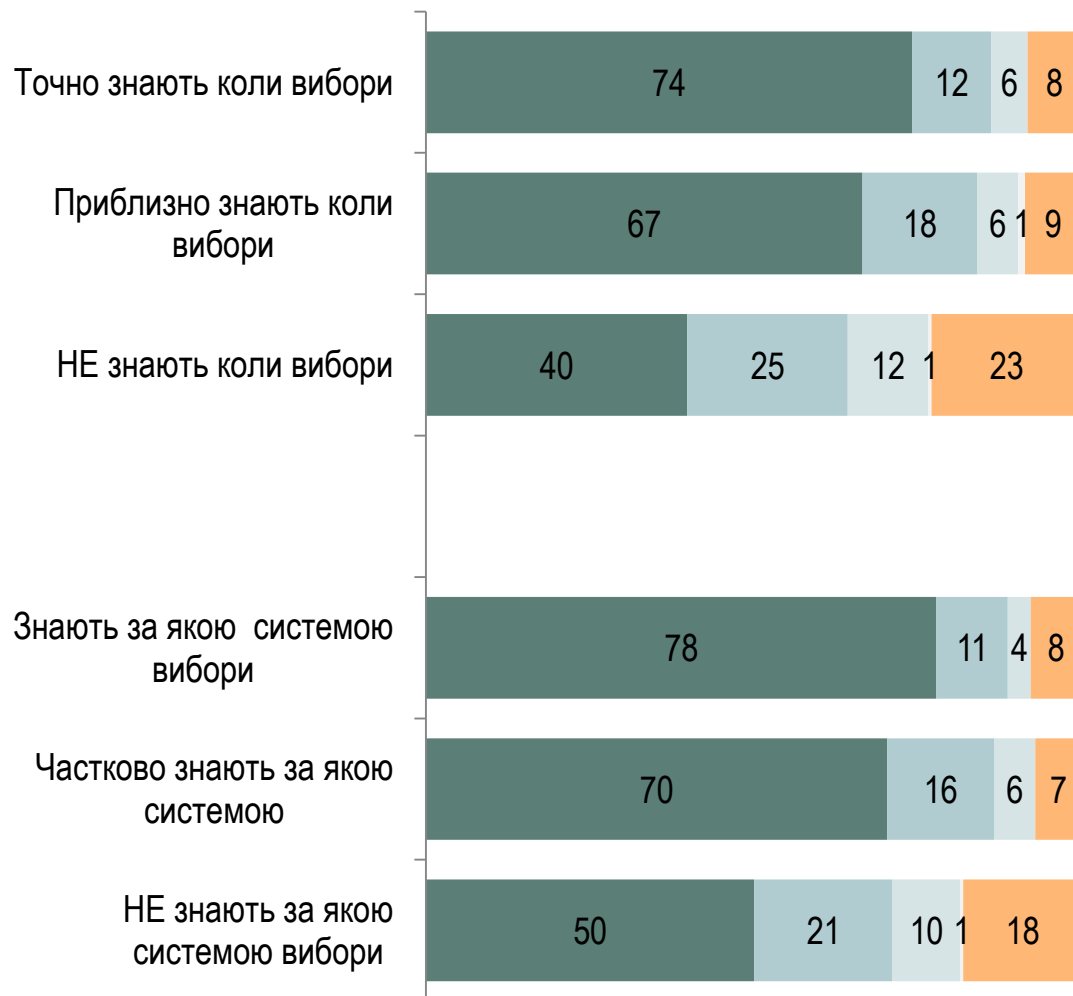
РЕЙТИНГ

- Обов'язково візьму участь
- 50/50
- Можливо візьму участь
- Важко відповісти
- Мало ймовірно

Регіони. Вік. Стать



Електоральні симпатії



Агрегований рейтинг партій на місцевих виборах

Агрегований рейтинг партій на місцевих виборах є сумою усіх результатів політичних сил на виборах в обласну раду кожної області. Респондент обирає зі списку, який був унікальним для кожної обласної ради (у Києві – міської ради). Сукупно в рейтинг потрапило 65 різних партій, з яких переважна більшість – місцеві партії, які балотуються в одну, або кілька обласних рад. Дослідження є моніторинговим. Списки партій будуть оновлюватися відповідно до інформації Центральної виборчої комісії.

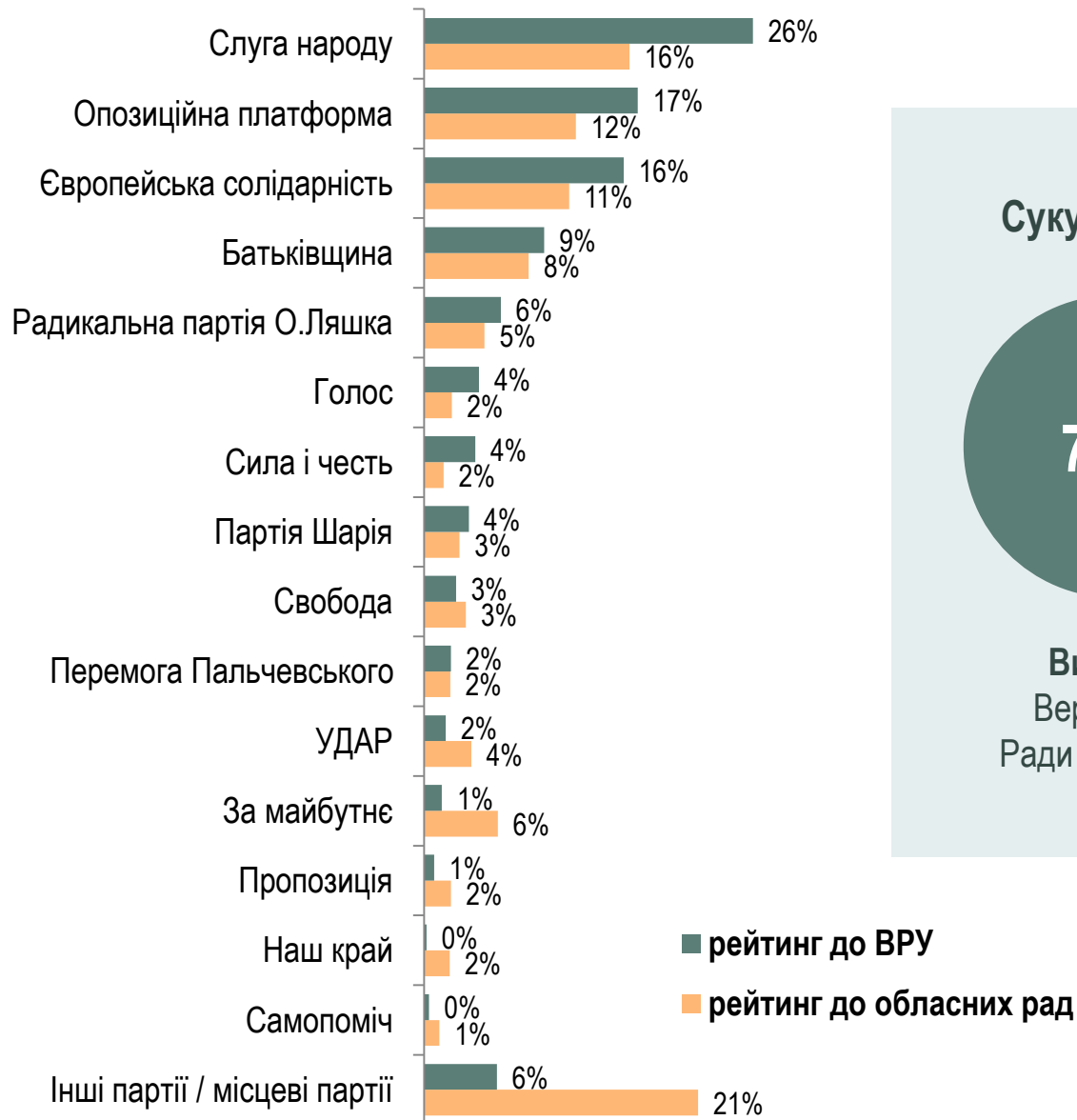
Агрегований рейтинг партій на місцевих виборах

РЕЙТИНГ

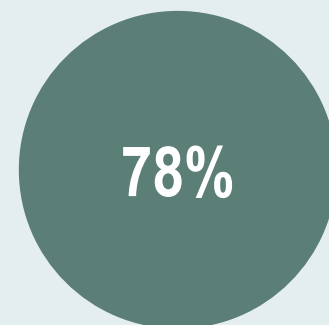
	Серед усіх, %	Серед тих, хто має намір голосувати і визначився, %
Слуга народу	11,7	16,0
Опозиційна платформа	8,7	11,9
Європейська солідарність	8,5	11,3
Батьківщина	6,0	8,2
За майбутнє	4,2	5,8
Радикальна партія	3,5	4,7
УДАР Кличка	3,1	3,7
Свобода	2,4	3,3
Партія Шарія	2,1	2,8
Голос	1,7	2,2
Партія Пропозиція	1,6	2,1
Перемога Пальчевського	1,6	2,1
Наш край	1,4	2,0
Сила і честь	1,2	1,5
Самопоміч	0,9	1,2
Інші партії	15,8	21,2
Не буду голосувати	5,2	
Важко відповісти	20,6	

Агрегований рейтинг партій на місцевих виборах є сумою усіх результатів політичних сил на виборах в обласну раду кожної області. Респондент обирає зі списку, який був унікальним для кожної обласної ради (у Києві – міської ради). Сукупно в рейтинг потрапило 65 різних партій, з яких переважна більшість – місцеві партії, які балотуються в одну, або кілька обласних рад. Дослідження є моніторинговим. Списки партій будуть оновлюватися відповідно до інформації Центральної виборчої комісії.

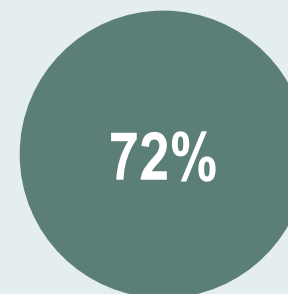
Порівняння рейтингів партій на національному рівні та на місцях



Сукупний рейтинг парламентських партій:



Вибори
Верховної
Ради (07.2019)



Рейтинг на
парламентські
вибори (09.2020)



Рейтинг на
місцеві вибори
(09.2020)

Оцінка досягнень і пріоритетів місцевої влади

В яких сферах вдалося досягти найбільших успіхів МІСЦЕВІЙ ВЛАДІ у Вашому населеному пункті?



Які сфери на Вашу думку повинні бути пріоритетними в роботі МІСЦЕВОЇ ВЛАДИ у Вашому населеному пункті?



В яких сферах вдалося досягти найбільших успіхів МІСЦЕВІЙ ВЛАДІ у Вашому населеному пункті?

РЕЙТИНГ

ДО ТРЬОХ ВІДПОВІДЕЙ

ТИП ПОСЕЛЕННЯ, ВІК	Обласний центр	Міста	Села	18-29	30-39	40-49	50-59	60+
Дороги, тротуари	60	57	42	55	56	55	52	52
Парки, сквери	50	38	16	48	43	36	32	27
Громадський транспорт	18	10	6	13	11	11	12	11
Медицина	5	9	12	10	8	10	8	9
Освіта	5	5	12	12	9	9	4	4
Житлово-комунальне господарство	7	7	7	4	6	7	8	9
Екологія	5	5	5	11	4	4	6	3
Економіка, створення робочих місць	3	3	4	5	4	3	3	2
Соціальний захист	3	3	3	3	2	4	3	3
Розвиток бізнесу	3	2	2	5	3	1	2	1
Боротьба з корупцією	2	2	1	3	1	2	1	1
Інше	2	2	2	2	1	2	2	2
Важко відповісти	2	2	2	1	1	1	1	3
Не бачу жодних успіхів	14	19	33	14	18	21	25	26

Які сфери на Вашу думку повинні бути пріоритетними в роботі МІСЦЕВОЇ ВЛАДИ у Вашому населеному пункті?

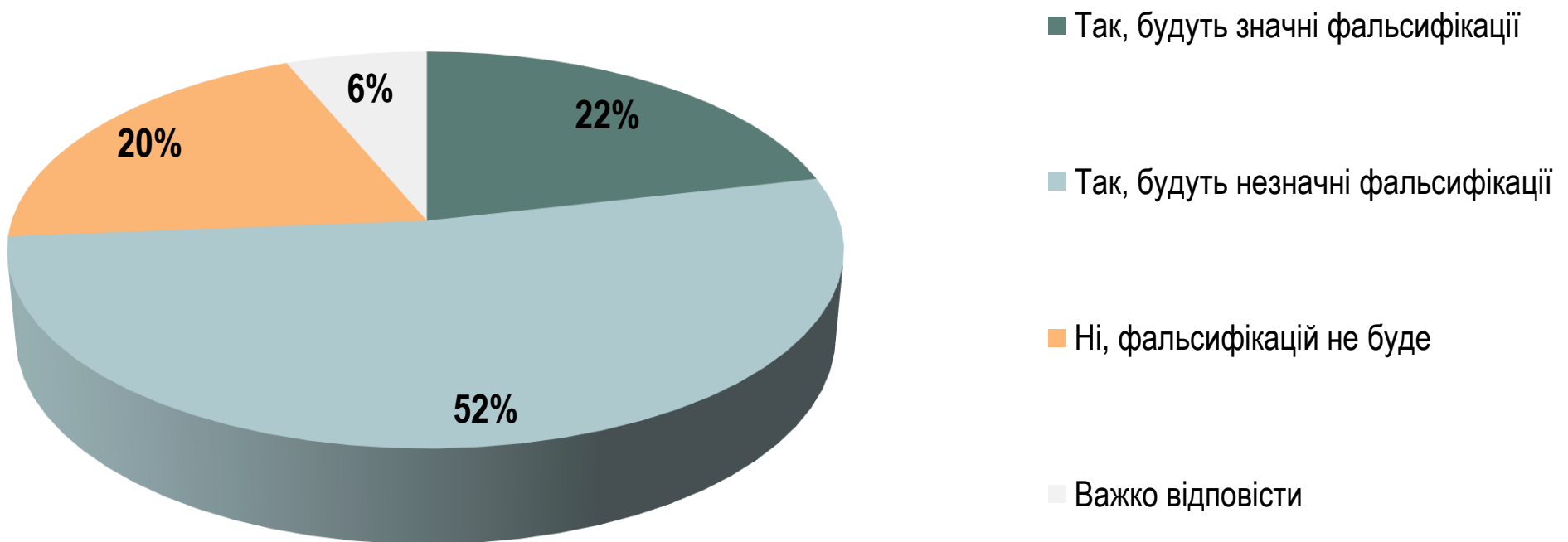
РЕЙТИНГ

ДО ТРЬОХ ВІДПОВІДЕЙ

ТИП ПОСЕЛЕННЯ, ВІК	Обласний центр	Міста	Села	18-29	30-39	40-49	50-59	60+
Медицина	59	59	56	52	55	57	59	63
Економіка, створення робочих місць	32	34	33	37	33	34	38	27
Освіта	26	28	27	26	33	32	24	22
Дороги, тротуари	20	21	39	27	26	25	25	26
Боротьба з корупцією	27	25	17	27	25	21	25	21
Житлово-комунальне господарство	23	19	9	14	16	19	18	19
Екологія	17	16	15	19	16	16	17	15
Соціальний захист	16	14	12	11	10	13	16	17
Громадський транспорт	14	7	10	13	11	11	9	9
Розвиток бізнесу	12	9	7	15	12	11	7	5
Парки, сквери	6	6	5	8	8	5	5	4
Інше	1	2	2	1	2	1	2	2
Важко відповісти	2	3	3	2	3	3	2	3

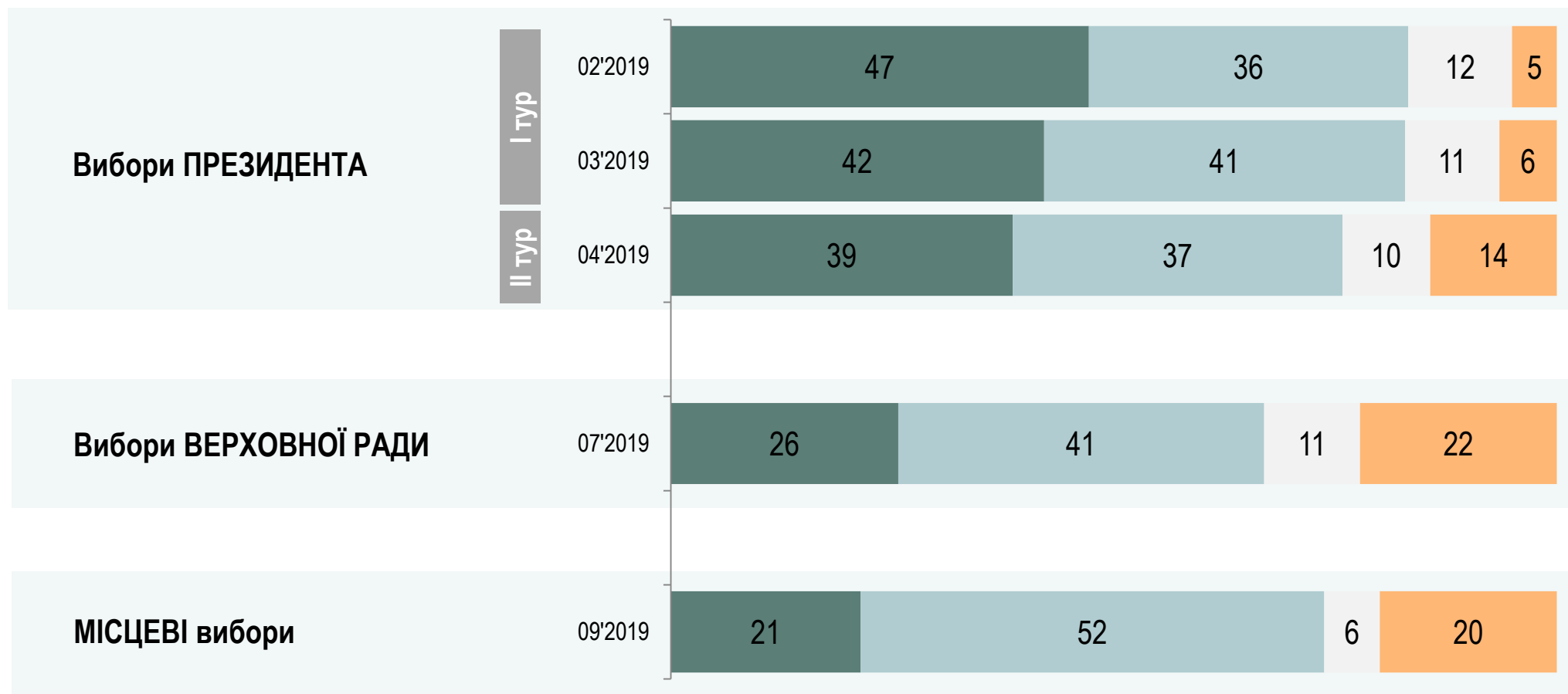
Очікування фальсифікацій

За Вашими очікуваннями, чи будуть фальсифікації на місцевих виборах у жовтні цього року?



Порівняння очікувань фальсифікацій перед виборами Президента, Верховної ради, місцевими виборами

- Так, будуть значні фальсифікації
- Так, будуть незначні фальсифікації
- Важко відповісти
- Ні, фальсифікацій не буде

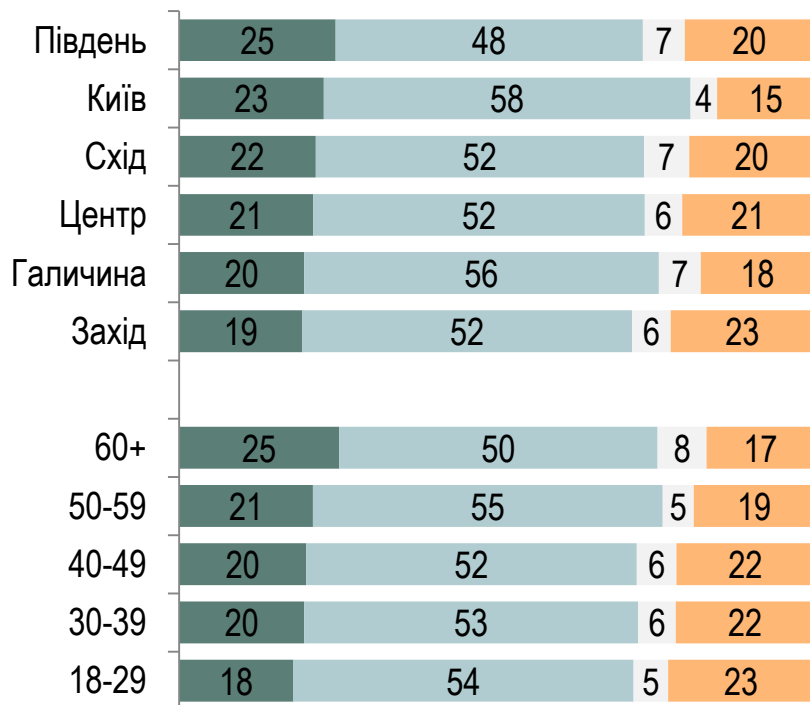


За Вашими очікуваннями, чи будуть фальсифікації на місцевих виборах у жовтні цього року?

РЕЙТИНГ

- Так, будуть значні фальсифікації
- Так, будуть незначні фальсифікації
- Важко відповісти
- Ні, фальсифікацій не буде

Регіони. Вік



Електоральні симпатії



КОНТАКТИ

Соціологічна група «РЕЙТИНГ»

01010, м. Київ, вул. Івана Мазепи, 3, оф.3

+380 (95) 578-68-68

+380 (97) 578-68-68

<http://ratinggroup.ua/>

info@ratinggroup.ua

